



PLAN DE ACCION DEL DISTRITO DE EL AGUSTINO 2022

PRESENTACION

El presente Plan de Acción Distrital de Seguridad Ciudadana 2022, renueva el compromiso del Comité Distrital de Seguridad Ciudadana, en adelante CODISEC, con la Municipalidad de El Agustino, mediante una planificación estratégica de acciones multisectoriales, asimismo delega atribuciones, funciones y responsabilidades a las autoridades involucradas en el planeamiento, ejecución de los planes, programas y proyectos de obligatorio cumplimiento, así como la evaluación de los resultados de las actividades. La matriz metodológica en la que se apoya este Plan de Acción Distrital en Seguridad Ciudadana 2022, está enfocado en el Plan Nacional de Seguridad Ciudadana 2019-2023 en estricta sujeción a la realidad del distrito de El Agustino.

Las políticas de la actual Gestión Municipal, están orientadas a tener un distrito seguro, ordenado, moderno y saludable, siendo la base en la que el presente plan prioriza sus actividades, en función a la problemática detectada y a la capacidad real de los operadores de la Seguridad Ciudadana, siendo necesario resaltar que la Municipalidad y la Policía Nacional del Perú tienen el rol fundamental de coordinar, conducir y comandar las diversas operaciones a ejecutar, destinadas a dar protección, seguridad y tranquilidad a la comunidad.

Actualmente la Municipalidad Distrital de El Agustino, está fortaleciendo su Serenazgo, incrementando la cantidad de serenos, vehículos y motocicletas, potenciando el Centro de Control de Operaciones, en adelante Alerta Agustino, que está dotado de 172 modernas cámaras de vigilancia, las mismas que son monitoreadas por personal altamente calificado, asimismo se adquirieron drones y se vienen instalando alarmas vecinales en las zonas más vulnerables del distrito.

En Seguridad Ciudadana se vienen dando capacitaciones al personal de Serenazgo, Operadores de Cámaras de Video Vigilancia y Transporte Local, para tal efecto se llevó el curso dirigido por la municipalidad de Lima y en el caso de transporte curso de seguridad vial y atención al público, con la finalidad de maximizar su capacidad y eficacia.

Finalmente se viene realizando una política de acercamiento ciudadano, verificando la situación real de cada sector, tomando las opiniones e información de los vecinos y adoptando las medidas de seguridad correspondientes, integrándolas en el esquema del presente plan de acción.

Este plan de acción en Seguridad Ciudadana, es presentado como un instrumento de gestión actualizado a la realidad, para sentar bases óptimas y duraderas de seguridad ciudadana que apuntan al desarrollo sostenido del distrito de El Agustino, finalmente, renovamos nuestro compromiso con la comunidad distrital, a la que representamos en todo.

PLAN DE ACCIÓN DISTRITAL DE SEGURIDAD CIUDADANA DE LA MUNICIPALIDAD DISTRITAL DE EL AGUSTINO 2022

CAPITULO I. DIAGNOSTICO

1. DEFINICION DEL PROBLEMA.

La problemática en Seguridad Ciudadana del distrito de El Agustino de acuerdo a las estadísticas integradas de las comisarias, central de cámaras de video vigilancia, patrullaje municipal de serenazgo, patrullaje integrado con la PNP, e intervenciones de arresto ciudadano; así como información del CODISEC, comités vecinales, dirigentes y vecinos, se extrae que las incidencias delictivas más resaltantes se concentran en cuatro aspectos específicos: Delitos Contra el Patrimonio Robo y Hurtos de celulares en la modalidad de arrebatos donde existe caos vehicular, y raquitos en mototaxis, en paraderos y arterias de las zonas del distrito de El Agustino, sobre todo en los horarios donde las personas salen de su domicilios y llegan de sus centros de labores, estos delitos tienen como víctimas a las personas que oscilan entre los 16 a 45 años de edad, principalmente estudiantes, de colegios, institutos, y universidades; esta situación es preocupante, en consideración que, según el Observatorio Nacional de Seguridad Ciudadana, el 83.5% de las víctimas de un acto delictivo no denuncia el hecho, a lo cual denominamos cifranegra.

Como segundo aspecto el Distrito del Agustino tiene como incidencia delictiva la Violencia en contra de las mujeres e integrantes del grupo familiar, esta modalidad constituye un grave problema de salud mental y desestabilización del núcleo familiar con la subsecuente afectación psicológica a los menores, toda vez que se da el aumento de hogares disfuncionales, cuyos menores hijos han captado esta violencia psicológica y física que se da entre los padres desde muy temprana edad y luego en la adolescencia y juventud exteriorizan todos esos impulsos reprimidos ante la sociedad; cabe precisar que debido al confinamiento ocasionado por la pandemia del COVID-19, las denuncias por violencia contra la mujer se basan en violencia psicológicas, esto quiere decir que las mujeres están tomando más conocimiento de la Ley N° 30364, campañas de sensibilización, talleres de salud mental, así como del seguimiento de las medidas cautelares de protección a la mujer por medio del Patrullaje Municipal Integrado con la PNP., la misma que ha surtido el efecto de disminuir las denuncias por violencia física y feminicidio en el distrito de El Agustino.

Como tercer aspecto tenemos a los Accidentes de tránsito, con daños materiales y lesiones, sobre todo en las partes altas y calles angostas del distrito del Agustino, donde existe proliferación de vehículos menores.

Como cuarto y último aspecto de inseguridad ciudadana tenemos la Victimización cometida por bandas criminales, habiéndose notado el incremento de este delito con mayor incidencia en el año 2021, sobre todo los delitos contra la vida el cuerpo y la salud (homicidio en la modalidad de sicariato)., ya sea por ajuste de cuentas, narcotráfico, trata de personas, y de bandas de pseudos sindicatos de construcción civil.

2. MARCO CONCEPTUAL Y NORMATIVA

El presente Plan de Acción Distrital de Seguridad Ciudadana de El Agustino se encuentra elaborado dentro del Marco Conceptual y Estratégico que orienta, sustenta y estructura el Plan Nacional de Seguridad Ciudadana 2019-2023, articulado con el Plan de Acción Regional de Seguridad Ciudadana 2022 de Lima Metropolitana.

CONCEPTO DE SEGURIDAD CIUDADANA

En el Perú, la Ley del Sistema Nacional de Seguridad Ciudadana (Ley N° 27933) define seguridad ciudadana como “la acción integrada y articulada que desarrolla el Estado, en sus tres niveles de gobierno, con la participación del sector privado, la sociedad civil organizada y la ciudadanía, destinada a asegurar la convivencia pacífica, la erradicación de la violencia y la utilización pacífica de las vías y espacios públicos. Del mismo modo, contribuir a la prevención de la comisión de delitos y faltas” (PCM, 2003).

En el PNSC 2019-2023 se adopta un concepto amplio de seguridad ciudadana, entendida como una condición objetiva y subjetiva donde los individuos se encuentran libres de violencia o amenaza física o psicológica, o de despojo intencional de su patrimonio (PNUD, 2006, pág. 35). Éste deriva pacíficamente hacia un enfoque centrado en la construcción de mayores niveles de ciudadanía democrática, con la persona humana como objetivo central de las políticas a diferencia de la seguridad del Estado o el de determinado orden político (CIDH, 2009, pág. 8).

Bajo esta comprensión integral, el PNSC 2019-2023 aborda la seguridad ciudadana desde las amenazas que ponen en riesgo la seguridad de las personas (O' Malley, 2006; Hampson, 2004; Kaldor, 2007), teniendo como punto de partida sus amenazas para garantizar la condición, el derecho y el servicio a la ciudadanía.

El PNSC 2019-2023 reconoce cuatro fenómenos que amenazan la seguridad ciudadana. Estos fenómenos están agrupados de la siguiente manera: i) muerte violenta, representado por delitos asociados a homicidios y muertes en accidentes de tránsito; ii) delitos contra las mujeres, niños, niñas y adolescentes, materializado en feminicidios, violencia sexual, trata de personas, violencia doméstica y violencia contra niños, niñas y adolescentes; iii) delitos patrimoniales en espacios públicos, compuestos por actos de robo, hurto y estafas, micro comercialización; y iv) delitos cometidos por bandas criminales, expuesto en extorsiones, amenazas, intimidaciones y micro comercialización de drogas.

Para dar respuesta a estos fenómenos el Estado desarrolla acciones destinadas a la protección de la ciudadanía a través de instrumentos de políticas públicas (CIDH, 2009, pág. 22).

Por ello, el PNSC 2019-2023 asume un enfoque de reducción de factores de riesgo, sin embargo, no desconoce que parte de estos fenómenos tienen causas estructurales en la sociedad. El enfoque de riesgo nace del ámbito de salud epidemiológica (Last, 2000), entendiéndose por factor de riesgo “una característica o circunstancia detectable en individuos o en grupos, asociada con una probabilidad de experimentar un daño a la salud” (OPS, 1986, pág. 13).

Este andamiaje teórico trasladado a la criminología y la política de seguridad ciudadana permite sostener lo siguiente: disminuir los factores de riesgo reducen la probabilidad de que ocurran hechos de violencia, pues impactan negativamente en la amenaza, siempre que se implementen políticas, programas y servicios ofrecidos por los tres niveles de gobierno que coadyuven a este fin en los territorios focalizados a través prevención, sistema de justicia, fiscalización administrativa, reinserción y atención a víctimas. Frente a lo expuesto, cabe destacar que existe una diversidad de factores de riesgo, siendo la interacción o acumulación de estos la que genera la probabilidad de una conducta problemática.

PREVENCIÓN DE DELITOS

La prevención del delito se define como el resultado de todas las iniciativas públicas y privadas, distintas de la aplicación del derecho penal, destinadas a la reducción del daño causado por actos definidos como delitos por el Estado (van Dijk y de Waard, 1991, p. 483).

FACTORES DE RIESGO

Se refiere a aquellas situaciones que por su contexto se convierten en un factor desequilibrante como es la desigualdad social existente, quiebre de los vínculos sociales, expansión urbanística desordenada y acelerada; uso indiscriminado de armas diversas, consumo indiscriminado de alcohol y drogas, falta de oportunidades, proliferación de ciudadanos extranjeros al margen de la ley que han creado inestabilidad social; estos y otros factores conexos que se convierten en situaciones propicias y de alto riesgo para la inseguridad ciudadana.

Cabe destacar que existe una diversidad de factores de riesgo, siendo la interacción o acumulación de estos la que genera la probabilidad de una conducta problemática. Algunos de ellos son:

Tabla 18: Factores de riesgo

| | |
|----------------------------------|--|
| Factores estructurales | <ul style="list-style-type: none"> • Exclusión social • Desigualdad • Pobreza |
| Factores ambientales | <ul style="list-style-type: none"> • Diseño urbano, espacios públicos y alumbrado público • Hacinamiento • Género • Edad |
| Factores individuales | <ul style="list-style-type: none"> • Edad de inicio de conducta delictiva • Consumo de alcohol y otras drogas • Abstencionismo y abandono escolar • Abuso físico en niñez • Uso indebido del tiempo libre |
| Factores del hogar | <ul style="list-style-type: none"> • Historia de violencia familiar • Normas internas del hogar • Roles ejercidos en el hogar • Ingreso per cápita del hogar |
| Factores sociales y comunitarios | <ul style="list-style-type: none"> • Disponibilidad de armas • Débiles controles institucionales • Conductas antisociales de los padres • Normas culturales (legitimidad social de la violencia) • Niveles de pobreza y desigualdad • Historial de violencia • Conductas antisociales de los amigos • Falta de oportunidades laborales |

Fuente: (Redondo, 2008; Hilterman & Andrés-Pueyo, 2007; Farrington, 2003).

Este entendimiento de la seguridad ciudadana permite, por un lado, focalizar las amenazas que cuentan con mayor prevalencia y, por el otro, propone intervenciones a partir de los problemas que afectan directamente a la ciudadanía. Ello implica formas de prevención, mecanismos de disuasión y reducción de la oportunidad delictiva (Cornish & Clarke, 2003), aumento la calidad y presencia de la vigilancia, y el riesgo percibido de detección y detención, (Cornish & Clarke, 1986; Cozens, Saville, & Hillier, 2005; Farrington, 2003; Felson, 2002).

En resumen, el presente instrumento de política busca reducir las amenazas que ponen en riesgo la condición de seguridad ciudadana y, para ello, reconoce fenómenos en los territorios a través

de sus factores de riesgo. En ese contexto, da respuesta al fenómeno a través de servicios articulados, tales como la prevención, sistema de justicia, fiscalización administrativa, reinserción y atención a víctimas. A estos se agrega la implementación de un sistema de seguimiento, control y evaluación.

DELITOS.

Es un comportamiento que ya sea por propia voluntad o por imprudencia, resulta contrario a lo establecido por la Ley. Un delito por comisión, por su parte, se produce a partir del comportamiento del autor, mientras que un delito por omisión es fruto de una abstención. El delito, por lo tanto, implica una violación de las normas vigentes, lo que hace que merezca un castigo o pena efectiva.

ESPACIO DE CONCERTACIÓN.

Espacio de negociación y gestión entre los actores que ofrecen servicios de apoyo en una localidad, sean estos actores formales o informales.

ESTADO DE DERECHO.

Es aquel Estado en donde sus autoridades se rigen, permanecen y están sometidas a un derecho vigente en lo que se conoce como un Estado de derecho formal.

DESARROLLO HUMANO.

Proceso que presenta como objetivo central la ampliación de las oportunidades del ser humano, definiendo como las tres más esenciales:

- 1) El disfrutar una vida prolongada y saludable.
- 2) Adquirir conocimientos.
- 3) Tener acceso a los recursos necesarios para lograr un nivel de vida decente.

NORMATIVA

- i. Ley N° 27933 Ley del Sistema Nacional de Seguridad Ciudadana (SINASEC) y sus modificatorias.
- ii. Reglamento de la Ley N° 27933 y sus modificaciones.
- iii. Plan Nacional de Seguridad Ciudadana 2019-2023.
- iv. Directiva N° 011-2019-IN-DGSC “Lineamiento Técnico y Procedimiento, para el Diseño Formulación, Aprobación, Implementación, Seguimiento y Evaluación de los Planes de Acción Distrital de Seguridad Ciudadana”.

NORMATIVA SOBRE EL ESTADO DE EMERGENCIA POR EL COVID-19

- v. Decreto Supremo N° 170-2020-PCM22 de octubre de 2020
- vi. Decreto Supremo N° 146-2020-PCM28 de agosto de 2020
- vii. Decreto Supremo N° 139-2020-PCM12 de agosto de 2020
- viii. Decreto Supremo N° 116-2020-PCM26 de junio de 2020
- ix. Decreto Supremo N° 101-2020-PCM
- x. Decreto Supremo que aprueba la Fase 2 de la Reanudación de Actividades Económicas, 4 de junio de 2020
- xi. Decreto Supremo N° 094-2020-PCM
Medidas para la ciudadanía hacia una nueva convivencia y prórroga del Estado de Emergencia, 23 de mayo de 2020
- xii. Decreto Supremo N° 083-2020-PCM
Prórroga del Estado de Emergencia por coronavirus hasta el 24 de mayo de 2020, 9 de mayo de 2020

- xiii. Decreto Legislativo N° 14743 de mayo de 2020
- xiv. Decreto de Urgencia N° 047-2020
Medidas extraordinarias para reducir el impacto de las medidas de aislamiento social, 27 de abril de 2020
- xv. Decreto de Urgencia N° 048-2020
Medidas extraordinarias con la finalidad de adquirir bienes y servicios necesarios 27 de abril de 2020
- xvi. Decreto Legislativo N° 1470 27 de abril de 2020
- xvii. Decreto de Urgencia N° 049-2020, Medidas complementarias destinadas al financiamiento de la micro y pequeña empresa, 27 de abril de 2020
- xviii. Resolución Ministerial N° 080-2020- TR26 de abril de 2020
- xix. Resolución Ministerial N° 081-2020-TR26 de abril de 2020
- xx. Decreto Supremo N° 011-2020-TR21 de abril de 2020
- xxi. Decreto Supremo N° 084-2020-EF21 de abril de 2020
- xxii. Decreto de Urgencia N° 044-202021 de abril de 2020
- xxiii. Decreto Legislativo N° 146621 de abril de 2020
- xxiv. Decreto de Urgencia N° 042-202019 de abril de 2020
- xxv. Decreto Legislativo N° 146519 de abril de 2020
- xxvi. Decreto Supremo N° 083-2020-EF18 de abril de 2020
- xxvii. Resolución Ministerial N° 097-2020-PCM16 de abril de 2020
- xxviii. Decreto de Urgencia N° 039-202016 de abril de 2020
- xxix. Decreto Supremo N° 015-2020-SA16 de abril de 2020
- xxx. Decreto Supremo N° 006-2020-IN15 de abril de 2020
- xxxi. Decreto Legislativo N° 146015 de abril de 2020
- xxxii. Resolución Ministerial N° 111-2020-MINEM/DM14 de abril de 2020
- xxxiii. Decreto Supremo N° 067-202014 de abril de 2020
- xxxiv. Decreto Legislativo N° 145914 de abril de 2020
- xxxv. Decreto Legislativo N° 145814 de abril de 2020
- xxxvi. Decreto Supremo N° 068-2020-PCM13 de abril de 2020
- xxxvii. Decreto de Urgencia N° 037-202012 de abril de 2020
- xxxviii. Decreto Supremo N° 064-2020-PCM10 de abril de 2020
- xxxix. Ley N° 31016, 6 de abril de 2020
 - xl. Decreto Supremo N° 061-2020-PCM6 de abril de 2020
 - xli. Resolución Ministerial N° 125-2020-PRODUCE3 de abril de 2020
 - xlii. Decreto Supremo N° 057-2020-PCM2 de abril de 2020
 - xliii. Decreto Supremo N° 058-2020-PCM2 de abril de 2020
 - xliv. Resolución Ministerial N° 160-2020-MINEDU1 de abril de 2020
 - xlv. Decreto de Urgencia N° 034-20201 de abril de 2020

3. ENFOQUES PARA ABORDAR EL PROBLEMA QUE AFECTA LA SEGURIDAD CIUDADANA

a. Enfoque Transversal de Salud Pública.

El enfoque de salud pública brinda un marco científico y técnico, con evidencia en la identificación de factores de riesgo involucrados en la violencia, y los medios para reducirlos de manera específica y diferenciada (OMS, 2002), según sea el fenómeno que amenaza el bienestar y la seguridad ciudadana en los territorios.

El PADSC de El Agustino 2022, incluye en su marco estratégico el enfoque de salud pública, el mismo que sostiene que la violencia es un problema de salud pública, fenómeno que puede

llegar a ser epidémico dependiendo de su alcance y extensión, siendo capaz de afectar la salud y el desarrollo psicológico y social de las personas, las familias y las comunidades. La salud pública busca prevenir la violencia y mitigar sus efectos, para lo cual desarrolla una serie de factores de riesgo y, por lo tanto, al focalizar dichos factores se reduce el fenómeno que amenaza la seguridad ciudadana. Así mismo, la pandemia ocasionada por el covid-19, es una variable exógena que implica un grado de prioridad relevante, puesto que se encuentra indirectamente asociada e implicada en los factores de riesgo que propician hechos delictivos, además de la degradación de la salud mental que se ve expuesta en mayor amplitud por el aislamiento social acarreando problemas psicosociales. Es por eso que en el Distrito del El Agustino priorizamos la seguridad humana enlazándola con la salud pública y la seguridad ciudadana como aspectos fundamentales.

b. Enfoque transversal de focalización territorial y de fenómenos.

El plan de Acción Distrital de Seguridad Ciudadana de El Agustino 2022 incluye los siguientes criterios de focalización: **i)** la focalización de fenómenos, y **ii)** la focalización territorial y descentralizada. Este enfoque nos permite reconocer grupos objetivos e intervenir de manera focalizada según el estado del problema; sin embargo, para lograr tal fin, ha sido necesario identificar los fenómenos que amenazan a la seguridad ciudadana del distrito de El Agustino, siendo estos los delitos Contra El Patrimonio (Hurto y Robo de Celulares) y violencia contra la mujer e integrantes del grupo familiar. Del mismo modo, propone intervenciones basadas en fenómenos de mayor prevalencia en los territorios y en ciertos grupos poblacionales, o que no siendo representativos constituyen una vulneración a los derechos fundamentales de las personas, al referirnos a la focalización de fenómenos, debemos enfocarnos en los grupos poblacionales ubicados en las jurisdicciones policiales de las Comisarias PNP. El Agustino, Santoyo, San Cayetano, Villa Hermosa San Pedro y Yerbateros, asimismo cuenta con una Comisaria de Familia, cabe resaltar que la comisión del delito y acciones violentas no es fija, produciéndose variaciones las cuales se reflejan en las incidencias del Observatorio del Delito del Centro de Operaciones, dando como consecuencia la priorización de las instituciones responsables de la implementación y evaluación de la seguridad ciudadana en el distrito de El Agustino.

c. Enfoque transversal de articulación interinstitucional

La Gerencia de Seguridad Ciudadana de la Municipalidad de El Agustino, viene trabajando en forma coordinada y eficaz con la Policía Nacional del Perú, representada en sus comisarías de El Agustino, Santoyo, San Cayetano, San Pedro, Villa Hermosa y Yerbateros; asimismo con el Ministerio de la Mujer a través del Centro de Emergencia Mujer (CEM) – El Agustino, con el Ministerio del Interior a través de la Sub Prefectura de El Agustino, con el Ministerio Público a través de la Fiscalía Provincial Penal de El Agustino, con la Mancomunidad Lima- Este, con la Municipalidad de Lima Metropolitana; con la sociedad civil organizada, representada por las Juntas Vecinales para la seguridad ciudadana, Comités Vecinales de Seguridad Ciudadana, el programa “Barrio Seguro”, dirigentes vecinales; marchas de Sensibilización, programas de salud por el Gobierno Distrital de Salud (GODISA), Copa Amistad; Centro Empresarial, Comité de Lucha Contra Drogas.

d. Enfoque de género

Este enfoque constituye una herramienta metodológica que nos permite analizar el carácter estructural de la violencia de la que particularmente son víctimas las mujeres y población en situación de vulnerabilidad, así como entender el fenómeno que subyace a estas conductas para transformar los patrones socioculturales que la legitiman y perpetúan. El enfoque de género busca no solo el acceso igualitario a oportunidades, sino también el goce efectivo de los derechos humanos. Ello implica cuestionar los roles tradicionales de género.

Por lo cual, en el PADSC de El Agustino se considerará el análisis y las acciones que contemplen la atención a la violencia contra la mujer y poblaciones vulnerables estimulando la creación de condiciones especiales para facilitar la participación, autonomía y empoderamiento de las mujeres.

e. Enfoque de Gestión por Resultado

La Municipalidad de El Agustino, planifica en forma articulada y consensuada con todos los actores de la entidad, habiéndose analizado los objetivos y actividades institucionales con la finalidad de verificar si estas se encuentran orientadas a los resultados, verificando que las actividades previstas cuentan con un presupuesto enfocado en resultados, haciendo uso adecuado de los recursos asignados por el Estado. El enfoque de resultados se da en planificación Estratégica, Presupuesto Público, Contrataciones Públicas, entre otros. Por elloes que en el PADSC 2022 del Distrito de El Agustino se tiene en cuenta la gestión por resultados ya que el servicio de seguridad ciudadana y los recursos del Programa Presupuesto 0030 “Reducción de delitos y faltas que afectan la Seguridad Ciudadana”

Teniendo como idea principal es el alcance de las metas trazadas en Seguridad Ciudadana, el involucramiento de los diversos actores de la Seguridad Ciudadana en el distrito, la transparencia y la imputabilidad; la utilización de las estadísticas y datos disponibles para mejorar el proceso de decisión.

f. Enfoque de interculturalidad

Bajo el enfoque de interculturalidad, el estado reconoce y valora las diferentes costumbres de las comunidades diversas de nuestro País. En ese sentido en el PADSC de El Agustino promoveremos el reconocimiento social, atención y respeto de las diferencias culturales existentes y favorece las relaciones interculturales, la igualdad de derechos y la no discriminación.

g. Enfoque transversal de presupuesto, seguimiento y evaluación.

En este enfoque se requiere comprometer los presupuestos de los sectores involucrados y los distintos niveles del gobierno para cumplir los objetivos previstos. En ese sentido es fundamental destacar el seguimiento que se va a realizar al PNSC 2019-2023, dado que a través de él se puede conocer el avance del cumplimiento de objetivos y metas que se han propuesto. En tal sentido se debe reportar el cumplimiento de cada acción planificada. Por lo tanto, el seguimiento y la evaluación del cumplimiento de actividades es dual, por una parte, a través de los informes trimestrales y semestrales al CORESEC y CONASEC, como ante el CEPLAN en cumplimiento de la actividad del POI 2022.



4. SITUACION ACTUAL DE LA SEGURIDAD CIUDADANA A NIVEL DISTRITAL

1. INFORMACION SOCIODEMOGRAFICA.

UBICACIÓN GEOGRAFICA

El distrito de El Agustino se ubica en la zona central de Lima Metropolitana, está situado en la margen izquierda de la cuenca del río Rímac, y conforma con otros siete distritos más, el área interdistrital denominado Lima Este. Geográficamente se ubica entre las latitudes 12° 03' 04' y la longitud 76° 59' 54.



EL AGUSTINO

Los límites del distrito de El Agustino son:

Por el norte: con el distrito de San Juan de Lurigancho.

Por el este: con los distritos de Ate y Santa Anita.

Por el sur: con los distritos de San Luis y La Victoria.

Por el oeste: con el Distrito de Lima Cercado.

Fuente: Elaboración Propia Plan Local de Seguridad Ciudadana

POBLACIÓN

Según proyecciones del INEI, y los cálculos estimados de crecimiento poblacional del distrito de El Agustino son las siguientes:

CUADRO N° 1

| DISTRITO | POBLACION PROYECTADA, SEGUN DISTRITOS 1995 - 2025 | | | | | | |
|-------------|---|--------|--------|--------|--------|--------|--------|
| | 1995 | 2000 | 2005 | 2010 | 2015 | 2020 | 2025 |
| EL AGUSTINO | 159013 | 166541 | 172431 | 178058 | 183798 | 189198 | 194463 |

Fuente:

https://www.inei.gov.pe/media/MenuRecursivo/publicaciones_digitales/Est/Lib0012/N53/anexo031.htm

CUADRO N° 2: EL AGUSTINO – Población por Grupos Quinquenales de Edad

| Grupo de edad quinquenal | | |
|--------------------------|--------|-----|
| De 0 a 4 años | 16,681 | 7.9 |
| De 5 a 9 años | 16,170 | 7.6 |
| De 10 a 14 años | 16,053 | 7.6 |
| De 15 a 19 años | 17,016 | 8.0 |
| De 20 a 24 años | 20,981 | 9.9 |
| De 25 a 29 años | 19,932 | 9.4 |
| De 30 a 34 años | 18,412 | 8.7 |
| De 35 a 39 años | 16,477 | 7.8 |
| De 40 a 44 años | 14,743 | 6.9 |
| De 45 a 49 años | 12,397 | 5.8 |
| De 50 a 54 años | 11,326 | 5.3 |
| De 55 a 59 años | 9,356 | 4.4 |
| De 60 a 64 años | 7,340 | 3.5 |
| De 65 a 69 años | 5,313 | 2.5 |
| De 70 a 74 años | 3,819 | 1.8 |
| De 75 a 79 años | 2,618 | 1.2 |
| De 80 a 84 años | 1,879 | 0.9 |
| De 85 a más | 1,651 | 0.8 |


Fuente: INEI 2020 Indicadores sociodemográficos- El Agustino
<https://www.inei.gov.pe/estadisticas/indice-tematico/poblacion-y-vivienda/>

El Agustino es un distrito de población joven prevaleciendo el grupo poblacional de 15 a 29 años. Según la distribución de edades por grupos quinquenales, el grupo de 20 a 24 años es el que registra mayor población con un 9.9% de la población total, seguido del grupo de 25 a 29 años quienes representan el 9.6% y en un tercer grupo mayoritario el grupo de 25 a 29 años que representa el 9.4% de la población total. Si se considera solo al grupo poblacional de 0 a 30 años, representa más de la mitad de la población total del distrito.

MIGRACION

Según el censo Nacional del 2007 del INEI, la población migrante del distrito representa el 59.2%, mientras que el 40.8%, es la población que nació en El Agustino la formación del distrito de El Agustino, es el resultado fundamentalmente del movimiento migratorio acontecido en la capital entre los años 60 y 90, con procedencia básicamente de la región central del país. Al 2020, esta relación debe haberse variado en un porcentaje mínimo, haciendo un ajuste la población que nació en el Agustino debe estar por el orden del 45% mientras que la población migrante representara el 50 %; teniéndose en cuenta que la migración de venezolanos en el distrito del Agustino en estos últimos tiempos ascendería a un aproximado de 10% que se han expandido a las diferentes zonas del distrito. A continuación, presentaremos variables según el INEI de las lenguas encontradas en el distrito costumbres y antepasados producto de la migración mencionada.

CUADRO N° 3



| Población de 3 y más años de edad | | 202,366 |
|---|---------|---------|
| Idioma o lengua materna con el que aprendió a hablar en su niñez | | |
| Quechua | 17,662 | 8.7 |
| Aimara | 852 | 0.4 |
| Ashaninka | 15 | 0.0 |
| Awajún / Aguaruna | 30 | 0.0 |
| Shipibo - Konibo | 104 | 0.1 |
| Shawi/Chayahuita | 3 | 0.0 |
| Matsigenka/Machiguenga | 3 | 0.0 |
| Achuar | 9 | 0.0 |
| Otra lengua nativa u originaria | 17 | 0.0 |
| Castellano | 182,724 | 90.3 |
| Otra lengua extranjera | 358 | 0.2 |
| Lengua de señas peruanas | 70 | 0.0 |
| No escucha, ni habla | 166 | 0.1 |
| No sabe / No responde | 353 | 0.2 |

Fuente: INEI 2020 Indicadores sociodemográficos- El Agustino
<https://www.inei.gob.pe/estadisticas/indice-tematico/poblacion-y-vivienda/>

CUADRO N° 4

| Por sus costumbres y antepasados se siente o considera | | |
|--|---------|------|
| Mestizo | 116,139 | 67.1 |
| Quechua | 31,140 | 18.0 |
| Blanco | 10,185 | 5.9 |
| Negro, moreno, zambo, mulato / pueblo afroperuano o afrodescendiente | 5,387 | 3.1 |
| Aimara | 1,342 | 0.8 |
| Nativo o indígena de la Amazonía | 375 | 0.2 |
| Parte de otro pueblo indígena u originario | 161 | 0.1 |
| Otro | 2,787 | 1.6 |
| No sabe / No responde | 5,594 | 3.2 |

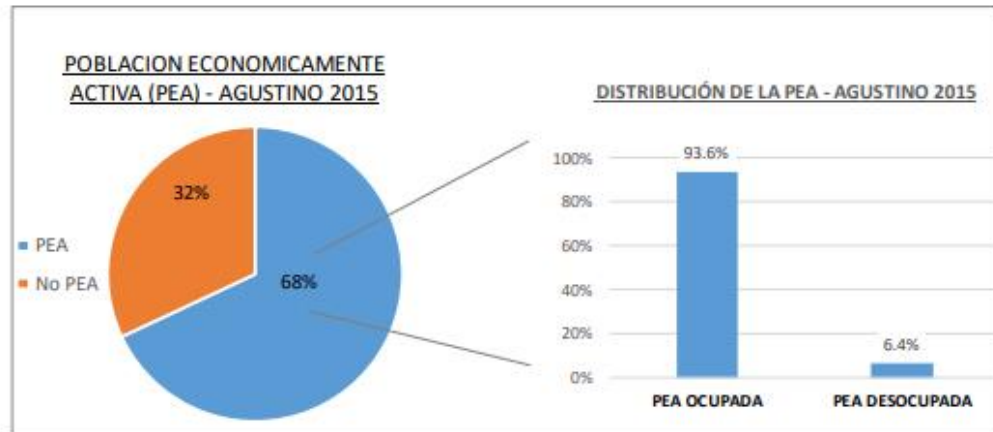
Fuente: INEI 2020 Indicadores sociodemográficos- El Agustino
<https://www.inei.gob.pe/estadisticas/indice-tematico/poblacion-y-vivienda/>



EMPLEO

Según los resultados de las proyecciones planteadas por el INEI, el Agustino tiene una población potencial de capital humano de trabajo del orden de 146,589 pobladores (Población en edad de trabajar -PET), de los cuales 99,680 habitantes constituyen la PEA del distrito, en ella, el 93.6% está ocupada, es decir 93,301 pobladores realizan actividades económicas, remuneradas o familiares y 6,379 pobladores se encontrarían desocupados, el mismo que es un equivalente a 6.4%, según grafico siguiente:

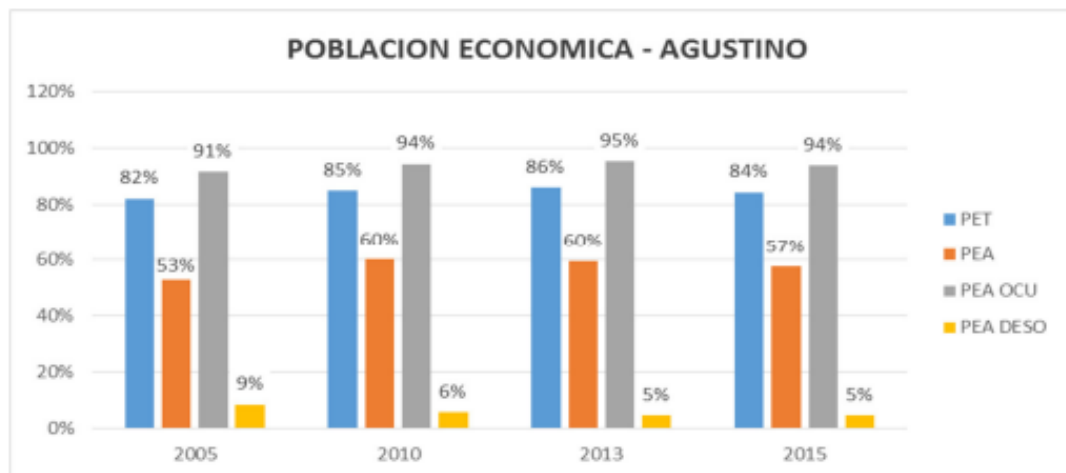
GRAFICO N° 1: PEA de El Agustino 2015



Fuente: INEI – Estimaciones y Proyecciones Población y Empleo

En los últimos diez años, la evolución de la población potencial para trabajar en El Agustino ha crecido, de 82% en el 2005 a 84% de los habitantes en el 2015. La población económicamente activa (PEA), integrada por personas que están ocupadas y por los que buscan estarlo en El Agustino, también se incrementó, pasando del 53% al 57%, manteniendo un crecimiento de PEA Ocupada de 91% a 94%, lo que significa que más de 13,000 pobladores se han incorporado a la población económicamente activa.

GRAFICO N° 2



Fuente: INEI – Estimaciones y Proyecciones Población y Empleo

Cabe precisar que, en el acervo documentario del INEI, no obra información de la Población Económicamente Activa de años posteriores al 2015-2018.

CUADRO N° 5

| DISTRITO EL AGUSTINO: POBLACIÓN TOTAL DE 14 Y MÁS AÑOS DE EDAD, POR GRUPOS DE EDAD, SEGÚN CONDICIÓN DE ACTIVIDAD ECONÓMICA Y SEXO, 2017 | | | | | | |
|--|----------------|--------------|----------------|-------------|--------------|------------|
| (Absoluto y porcentaje) | | | | | | |
| Sexo / Grupos de edad normativa | PEA | | Ocupada | | Desocupada | |
| | Absoluto | % | Absoluto | % | Absoluto | % |
| Total | 113 089 | 100.0 | 108 306 | 95.8 | 4 782 | 4.2 |
| 14 - 29 años | 35 521 | 100.0 | 33 237 | 93.6 | 2 284 | 6.4 |
| 30 - 49 años | 51 259 | 100.0 | 49 587 | 96.7 | 1 672 | 3.3 |
| 50 - 59 años | 15 989 | 100.0 | 15 514 | 97.0 | 475 | 3.0 |
| 60 y más años | 10 320 | 100.0 | 9 969 | 96.6 | 351 | 3.4 |
| Hombre | 63 392 | 100.0 | 61 307 | 96.7 | 2 085 | 3.3 |
| 14 - 29 años | 19 404 | 100.0 | 18 352 | 94.6 | 1 052 | 5.4 |
| 30 - 49 años | 28 689 | 100.0 | 28 054 | 97.8 | 635 | 2.2 |
| 50 - 59 años | 9 111 | 100.0 | 8 913 | 97.8 | 198 | 2.2 |
| 60 y más años | 6 188 | 100.0 | 5 988 | 96.8 | 200 | 3.2 |
| Mujer | 49 697 | 100.0 | 47 000 | 94.6 | 2 697 | 5.4 |
| 14 - 29 años | 16 117 | 100.0 | 14 885 | 92.4 | 1 232 | 7.6 |
| 30 - 49 años | 22 570 | 100.0 | 21 532 | 95.4 | 1 037 | 4.6 |
| 50 - 59 años | 6 878 | 100.0 | 6 601 | 96.0 | 276 | 4.0 |
| 60 y más años | 4 132 | 100.0 | 3 981 | 96.3 | 151 | 3.7 |

Fuente: INEI - Censos Nacionales 2017: XII de Población y VII de Vivienda.

El Agustino tiene bajos niveles de calificación de mano de obra, según los datos del INEI al 2007, señala que la PEA de El Agustino está mayoritariamente conformado por trabajadores no calificados y/o dedicados a actividades de servicios, peón, y/o vendedores ambulantes, representando el 24.1%, le sigue la ocupación de trabajadores en servicios y comercios los cuales representan el 23.1%, en el tercer lugar se encuentra la ocupación de obreros en industrias manufactureras y otros, representando el 15.2% y en el cuarto lugar, obreros de construcción, fabricas, otros representando el 12.7% de la PEA.

CUADRO N° 6: El Agustino ocupación principal de la PEA

| OCUPACIÓN PRINCIPAL | TOTAL | % | HOMBRE | MUJER |
|--|---------------|--------------|---------------|---------------|
| Miembros poder ejec.y leg. direct. adm. pub y emp. | 77 | 0.1 | 50 | 27 |
| Profes. científicos e intelectuales | 6,051 | 7.7 | 2,673 | 3,378 |
| Técnicos de nivel medio y trabajador asimilados | 5,775 | 7.3 | 3,353 | 2,422 |
| Jefes y empleados de oficina | 4,356 | 5.5 | 2,236 | 2,120 |
| Trabj. de serv. pers. y vend. del comerc. y mcdo. | 18,196 | 23.1 | 8,778 | 9,418 |
| Agricult. trabajador calific. agrop. y pesqueros | 272 | 0.3 | 219 | 53 |
| Obrero y oper. de minas,cant.,ind.,manuf. y otros | 11,983 | 15.2 | 8,720 | 3,263 |
| Obreros construcc. ,conf., papel, fab., instr. | 9,985 | 12.7 | 9,450 | 535 |
| Trabaj. No calif. Serv. peón, vend. amb., y afines | 18,931 | 24.1 | 10,249 | 8,682 |
| Otras ocupaciones | 2,998 | 3.8 | 2,216 | 782 |
| Total | 78,624 | 100.0 | 47,944 | 30,680 |
| % | 100 | | 61.0 | 39.0 |

Fuente: INEI - Estimaciones y Proyecciones Población y Empleo 2007

ECONOMIA

El Agustino en los últimos años la Población Económicamente Activa (PEA) ha ido en aumento, actualmente está en 67.7 % (INEI, 2018). Además, uno de sus fortalezas es la actividad industrial y el comercio al por menor y las debilidades más resaltantes es la inseguridad ciudadana y contaminación ambiental que resulta uno de los problemas que el distrito El Agustino lo está tratando en su Plan de Desarrollo Local Concertado.

Según el tipo de Actividad Económica, la PEA de El Agustino tiene como actividad económica predominante el comercio al por menor, representando el 26.9%, le sigue la actividad económica en industrias manufactureras el cual representa el 16%, en tercer lugar, se encuentra las actividades económicas de transporte, almacenamiento y comunicaciones el cual representa el 10.5% y en cuarto lugar las actividades inmobiliarias, empresariales y alquileres, representando el 8%.

CUADRO N° 7: Actividad Económica de la PEA

| Actividad económica a la que se dedica su centro de trabajo por agrupación | Total | % | Hombre | Mujer |
|--|---------------|--------------|---------------|---------------|
| Agri. ganadería, caza y silvicultura | 482 | 0.6 | 369 | 113 |
| Pesca | 32 | 0.0 | 27 | 5 |
| Explotación de minas y canteras | 135 | 0.2 | 120 | 15 |
| Industrias manufactureras | 12,570 | 16.0 | 8,474 | 4,096 |
| Suministro electricidad, gas y agua | 319 | 0.4 | 297 | 22 |
| Construcción | 4,373 | 5.6 | 4,243 | 130 |
| Venta, mant. y rep. veh. autom. y motoc. | 2,162 | 2.7 | 1,950 | 212 |
| Comercio por mayor | 1,276 | 1.6 | 780 | 496 |
| Comercio por menor | 21,157 | 26.9 | 10,848 | 10,309 |
| Hoteles y restaurantes | 4,779 | 6.1 | 1,472 | 3,307 |
| Transp. almac. y comunicaciones | 8,267 | 10.5 | 7,547 | 720 |
| Intermediación financiera | 354 | 0.5 | 187 | 167 |
| Activit. inmovil. empres. y alquileres | 6,256 | 8.0 | 4,146 | 2,110 |
| Admin. pub. y defensa; p. segur. soc. afil. | 2,449 | 3.1 | 1,780 | 669 |
| Enseñanza | 3,540 | 4.5 | 1,239 | 2,301 |
| Servicios sociales y de salud | 1,927 | 2.5 | 590 | 1,337 |
| Otras activi. serv. comun. ,soc. y personales | 3,964 | 5.0 | 2,358 | 1,606 |
| Hogares privados y servicios domésticos | 2,467 | 3.1 | 147 | 2,320 |
| Organiz. y organos extraterritoriales | 2 | 0.0 | 2 | - |
| Actividad económica no especificada | 2,113 | 2.7 | 1,368 | 745 |
| Total | 78,624 | 100.0 | 47,944 | 30,680 |

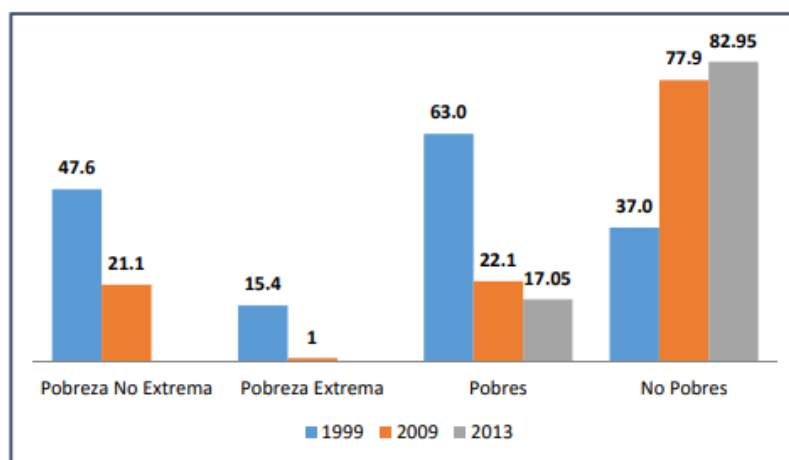
Fuente: INEI – Estimaciones y Proyecciones Población y Empleo 2007

Nivel de Pobreza en la Población de El Agustino En relación a la pobreza, el distrito de El Agustino al igual que Lima Metropolitana, ha experimentado mejoras importantes en sus condiciones de pobreza, disminuyendo significativamente su tasa de pobreza, logros que son atribuibles al dinamismo económico experimentando en Lima Metropolitana en los últimos años, principalmente producto del importante crecimiento en las tasas de inversión público y privada que ha logrado dinamizar entre otros, los sectores de construcción, comercio y de exportación, generando mayores puestos de trabajo y consecuentemente dinamizando la economía de las familias.

En 1999, El Agustino registraba una Pobreza Extrema de 15.4% y una Pobreza No Extrema de 47.6%⁴⁸, es decir más de la mitad de su población se encontraba en situación de pobreza, (63% de su población). Para el 2009, el INEI registró una importante disminución en la tasa de pobreza de El Agustino⁴⁹, principalmente en los Pobres Extremos quienes disminuyeron al 1%, los Pobres No extremos disminuyeron al 21.1%, es decir para ese año, El Agustino registró una pobreza total de 22.1%

En el 2013, la tendencia de la reducción de la pobreza se ha mantenido, logrando reducirse entre el 2009 y el 2013, 5.05% de su pobreza, es decir los niveles de la pobreza total llegan al 17.05% de su población. Según estos resultados, El Agustino se ubica como el cuarto distrito de Lima Metropolitana que más ha reducido su pobreza entre el 2009 y el 2013, conjuntamente con los distritos de Pachacamac, Puente Piedra y Comas. Según señala Paolo Rivas: Estos distritos comparten ciertas características: populosos, emergentes y dinámicos. “Si bien estos son distritos formados en la marginalidad, sus habitantes tienen ya dos o tres generaciones de descendientes de migrantes que han podido mejorar su acceso a la educación e incorporarse de forma exitosa al mercado”, explica Carlos Aramburú López de Romaña, experto en políticas sociales de la Pontificia Universidad Católica del Perú (PUCP).

GRAFICO N° 3: EVOLUCION DE LA POBREZA EN EL AGUSTINO (1999-2013)



Fuentes: SEA (1999); INEI (2009); INEI (2013)
Elaboración Propia

En el siguiente grafico se aprecia que la pobreza no extrema en el año 1999 lo conformaban el 47.6% de la población del distrito, la misma que ha visto reducida en el año 2009 al 21.1%; seguidamente se aprecia que la pobreza extrema lo conformaban el 15.4 en el 2009, asimismo existía un 63% de población pobres en el año 1999, 22.1% en el 2009 y 17.05% en el 2013. Los no pobres conformaban un 37% en el año 1999, el 77.9% en el 2009 y finalmente el 82.95% en el 2013.

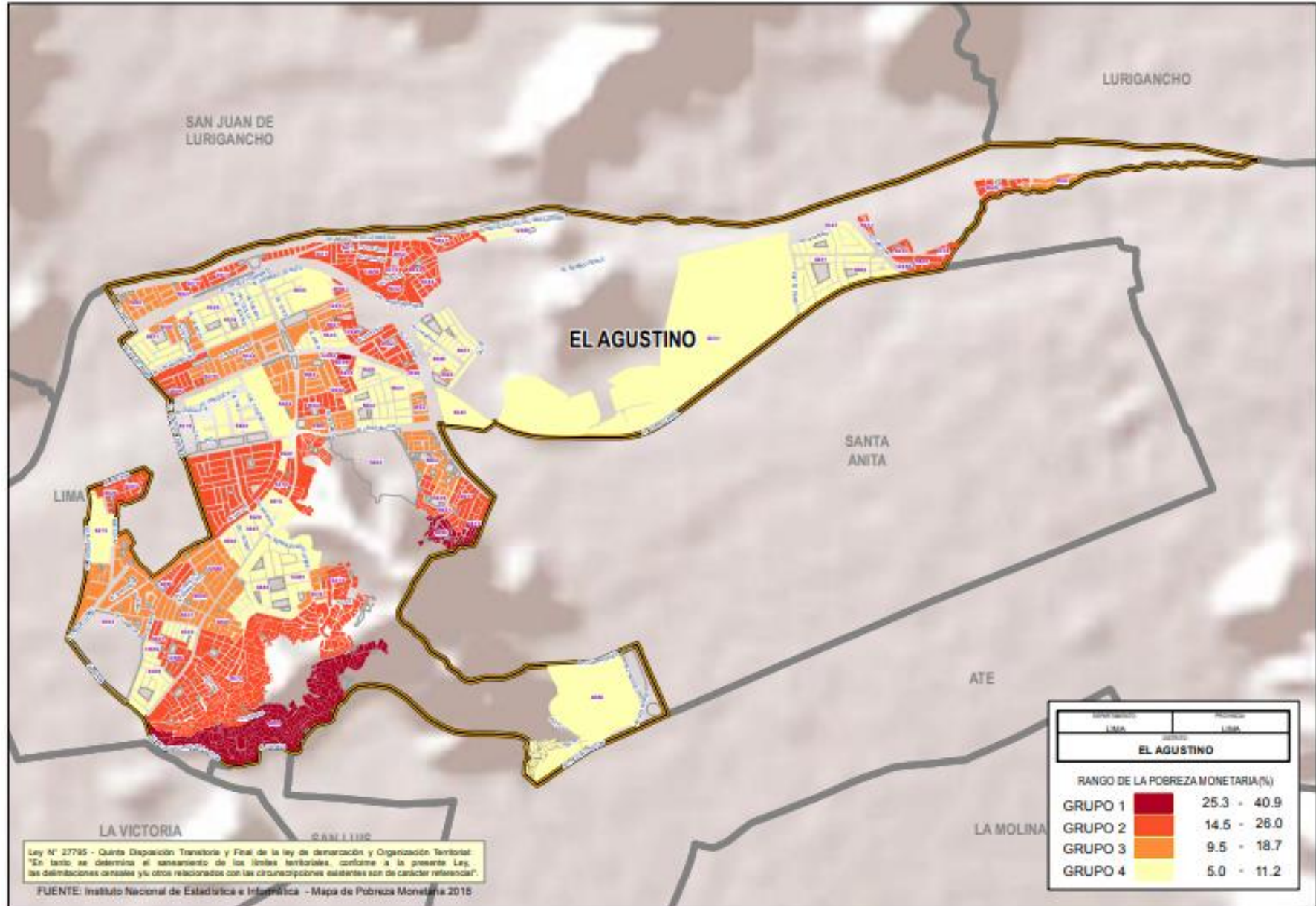
Si bien la reducción de pobreza en El Agustino es muy significativa en los últimos 15 años, su pobreza actual presenta diferentes contrastes, según el INEI se pueden identificar hasta tres grupos de pobreza en el distrito: El grupo 1 en donde la pobreza oscila entre 8.9% y 12.7%; Grupo 2 en donde la pobreza oscila entre 17.5% y 21.6%; y el grupo 3 en donde la pobreza oscila entre 28.1% y 35.3%

CUADRO N° 8: EL AGUSTINO GRUPOS DE POBREZA 2013

| Grupos | Proyección de población 2015 1/ | Intervalo de Confianza al 95% de la Pobreza Total | |
|---------|---------------------------------|---|----------|
| | | Inferior | Superior |
| Grupo 1 | 63,102 | 8,9 | 12,7 |
| Grupo 2 | 121,973 | 17,5 | 21,6 |
| Grupo 3 | 6,290 | 23,5 | 39,9 |

Fuente: INEI – Mapa de Pobreza 2013

MAPA DE POBREZA MONETARIA 2018 – EL AGUSTINO

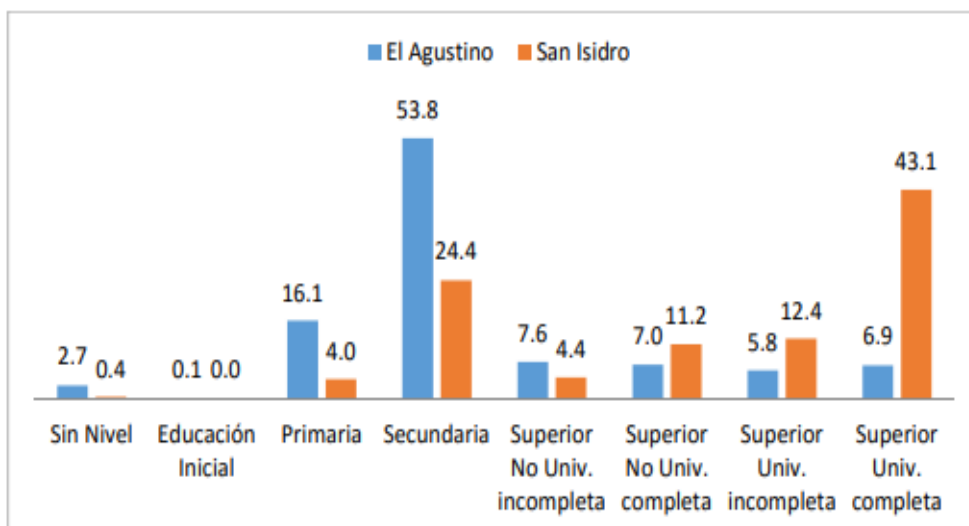


EDUCACION

La Educación en el Distrito de El Agustino se enmarca en dos tipos de gestión de educación pública y privada que se imparte en los niveles iniciales, primarios y secundarios. De conformidad a los cuadros estadísticos de la UGEL 05 del Ministerio de Educación, sobre información recogida en el Distrito de El Agustino, correspondientes al año 2021, de las instituciones educativas públicas y privadas, donde se muestra los resultados obtenidos en las evaluaciones censales en la matrícula y la estadística de los centros educativos.

La baja calificación de la mano de obra en El Agustino, así como su predominancia en la actividad del comercio al por menor de su PEA, tiene como base el bajo nivel educativo alcanzado en su población: Haciendo un comparativo de los niveles educativos alcanzados entre la población mayores de 15 años, con el distrito que menor nivel de pobreza tiene en Lima Metropolitana como es el distrito de San Isidro, se observa que existe una brecha de 36.2% de diferencia porcentual entre las personas que han alcanzado el nivel superior universitario completo, así como existe una brecha de 29.4% de diferencia porcentual entre la población que alcanzó el nivel secundaria, siendo el nivel secundaria el nivel mayoritario en la población de El Agustino con 53.8% de su población mayores de 15 años.

GRAFICO N° 4: Nivel de educacion alcanzado por la poblacion de El Agustino y San Isidro



Fuente: INEI – Estimaciones y Proyecciones Población y Empleo



CUADRO N° 9

| DISTRITO EL AGUSTINO: POBLACIÓN CENSADA DE 3 A 24 AÑOS DE EDAD, POR CONDICIÓN DE ALFABETISMO, SEGÚN SEXO Y GRUPOS DE EDAD NORMATIVA DE ESTUDIOS, 2017 | | | | | | |
|---|-------------------|--------------|--------------------|-------------|----------------------|-------------|
| (Absoluto y porcentaje) | | | | | | |
| Sexo / Grupos de edad | Población Censada | | Población Alfabeta | | Población Analfabeta | |
| | Absoluto | % | Absoluto | % | Absoluto | % |
| Total | 71 930 | 100.0 | 61 274 | 85.2 | 10 656 | 14.8 |
| 3 - 5 años | 9 279 | 100.0 | 925 | 10.0 | 8 354 | 90.0 |
| 6 - 11 años | 18 166 | 100.0 | 16 117 | 88.7 | 2 049 | 11.3 |
| 12 - 16 años | 15 165 | 100.0 | 15 049 | 99.2 | 116 | 0.8 |
| 17 - 24 años | 29 320 | 100.0 | 29 183 | 99.5 | 137 | 0.5 |
| Hombre | 36 094 | 100.0 | 30 629 | 84.9 | 5 465 | 15.1 |
| 3 - 5 años | 4 783 | 100.0 | 466 | 9.7 | 4 317 | 90.3 |
| 6 - 11 años | 9 128 | 100.0 | 8 108 | 88.8 | 1 020 | 11.2 |
| 12 - 16 años | 7 701 | 100.0 | 7 641 | 99.2 | 60 | 0.8 |
| 17 - 24 años | 14 482 | 100.0 | 14 414 | 99.5 | 68 | 0.5 |
| Mujer | 35 836 | 100.0 | 30 645 | 85.5 | 5 191 | 14.5 |
| 3 - 5 años | 4 496 | 100.0 | 459 | 10.2 | 4 037 | 89.8 |
| 6 - 11 años | 9 038 | 100.0 | 8 009 | 88.6 | 1 029 | 11.4 |
| 12 - 16 años | 7 464 | 100.0 | 7 408 | 99.2 | 56 | 0.8 |
| 17 - 24 años | 14 838 | 100.0 | 14 769 | 99.5 | 69 | 0.5 |

Fuente: INEI - Censos Nacionales 2017: XII de Población y VII de Vivienda.

CUADRO N° 10

| DISTRITO EL AGUSTINO: POBLACIÓN CENSADA DE 3 Y MÁS AÑOS DE EDAD, POR GRUPOS DE EDAD, SEGÚN SEXO Y ASISTENCIA A UNA INSTITUCIÓN EDUCATIVA, 2017 | | | | | | |
|--|-------------------|--------------|----------------------|-------------|-------------------------|-------------|
| (Absoluto y porcentaje) | | | | | | |
| Sexo / Grupos de edad | Población censada | | Población que asiste | | Población que no asiste | |
| | Absoluto | % | Absoluto | % | Absoluto | % |
| Total | 168 026 | 100.0 | 60 142 | 35.8 | 107 884 | 64.2 |
| 3 a 17 años | 45 809 | 100.0 | 40 034 | 87.4 | 5 775 | 12.6 |
| 18 a 29 años | 44 446 | 100.0 | 14 943 | 33.6 | 29 503 | 66.4 |
| 30 a 49 años | 58 060 | 100.0 | 4 559 | 7.9 | 53 501 | 92.1 |
| 50 a 59 años | 19 711 | 100.0 | 606 | 3.1 | 19 105 | 96.9 |
| 60 a más años | 21 829 | 100.0 | 237 | 1.1 | 21 592 | 98.9 |
| Hombre | 82 582 | 100.0 | 29 869 | 36.2 | 52 713 | 63.8 |
| 3 a 17 años | 23 168 | 100.0 | 20 170 | 87.1 | 2 998 | 12.9 |
| 18 a 29 años | 21 894 | 100.0 | 7 268 | 33.2 | 14 626 | 66.8 |
| 30 a 49 años | 28 053 | 100.0 | 2 123 | 7.6 | 25 930 | 92.4 |
| 50 a 59 años | 9 467 | 100.0 | 308 | 3.3 | 9 159 | 96.7 |
| 60 a más años | 10 401 | 100.0 | 126 | 1.2 | 10 275 | 98.8 |
| Mujer | 85 444 | 100.0 | 30 273 | 35.4 | 55 171 | 64.6 |
| 3 a 17 años | 22 641 | 100.0 | 19 864 | 87.7 | 2 777 | 12.3 |
| 18 a 29 años | 22 552 | 100.0 | 7 675 | 34.0 | 14 877 | 66.0 |
| 30 a 49 años | 30 007 | 100.0 | 2 436 | 8.1 | 27 571 | 91.9 |
| 50 a 59 años | 10 244 | 100.0 | 298 | 2.9 | 9 946 | 97.1 |
| 60 a más años | 11 428 | 100.0 | 111 | 1.0 | 11 317 | 99.0 |

Fuente: INEI - Censos Nacionales 2017: XII de Población y VII de Vivienda.

El Agustino: MATRÍCULA EN EL SISTEMA EDUCATIVO POR TIPO DE GESTIÓN Y ÁREA GEOGRÁFICA, SEGÚN ETAPA, MODALIDAD Y NIVEL EDUCATIVO, 2021


CUADRO N° 11

| Etapa, modalidad y nivel educativo | Total | Gestión | | Área | | Sexo | | Pública | | Privada | |
|------------------------------------|--------|---------|---------|--------|-------|-----------|----------|---------|-------|---------|-------|
| | | Pública | Privada | Urbana | Rural | Masculino | Femenino | Urbana | Rural | Urbana | Rural |
| Total | 39,887 | 29,322 | 10,565 | 39,887 | 0 | 20,571 | 19,316 | 29,322 | 0 | 10,565 | 0 |
| Básica Regular | 38,540 | 27,975 | 10,565 | 38,540 | 0 | 19,994 | 18,546 | 27,975 | 0 | 10,565 | 0 |
| Inicial | 8,529 | 6,418 | 2,111 | 8,529 | 0 | 4,332 | 4,197 | 6,418 | 0 | 2,111 | 0 |
| Primaria | 18,681 | 13,540 | 5,141 | 18,681 | 0 | 9,744 | 8,937 | 13,540 | 0 | 5,141 | 0 |
| Secundaria | 11,330 | 8,017 | 3,313 | 11,330 | 0 | 5,918 | 5,412 | 8,017 | 0 | 3,313 | 0 |
| Básica Alternativa | 953 | 953 | 0 | 953 | 0 | 394 | 559 | 953 | 0 | 0 | 0 |
| Básica Especial | 166 | 166 | 0 | 166 | 0 | 89 | 77 | 166 | 0 | 0 | 0 |
| Técnico-Productiva | 228 | 228 | 0 | 228 | 0 | 94 | 134 | 228 | 0 | 0 | 0 |
| Superior No Universitaria | 0 | 0 | 0 | 0 | 0 | 0 | 0 | 0 | 0 | 0 | 0 |
| Pedagógica | 0 | 0 | 0 | 0 | 0 | 0 | 0 | 0 | 0 | 0 | 0 |
| Tecnológica | 0 | 0 | 0 | 0 | 0 | 0 | 0 | 0 | 0 | 0 | 0 |
| Artística | 0 | 0 | 0 | 0 | 0 | 0 | 0 | 0 | 0 | 0 | 0 |

Fuente: MINISTERIO DE EDUCACIÓN - Padrón de Instituciones Educativas, UGEL 05- ELAGUSTINO

El Agustino: NÚMERO DE DOCENTES EN EL SISTEMA EDUCATIVO POR TIPO DE GESTIÓN Y ÁREA GEOGRÁFICA, SEGÚN ETAPA, MODALIDAD Y NIVEL EDUCATIVO, 2021

CUADRO N° 12



| Etapa, modalidad y nivel educativo | Total | Gestión | | Área | | Pública | | Privada | |
|------------------------------------|-------|---------|---------|--------|-------|---------|-------|---------|-------|
| | | Pública | Privada | Urbana | Rural | Urbana | Rural | Urbana | Rural |
| Total | 1,986 | 1,281 | 705 | 1,986 | 0 | 1,281 | 0 | 705 | 0 |
| Básica Regular | 1,908 | 1,203 | 705 | 1,908 | 0 | 1,203 | 0 | 705 | 0 |
| Inicial 1/ | 417 | 247 | 170 | 417 | 0 | 247 | 0 | 170 | 0 |
| Primaria | 839 | 531 | 308 | 839 | 0 | 531 | 0 | 308 | 0 |
| Secundaria | 652 | 425 | 227 | 652 | 0 | 425 | 0 | 227 | 0 |
| Básica Alternativa | 47 | 47 | 0 | 47 | 0 | 47 | 0 | 0 | 0 |
| Básica Especial | 22 | 22 | 0 | 22 | 0 | 22 | 0 | 0 | 0 |
| Técnico-Productiva | 9 | 9 | 0 | 9 | 0 | 9 | 0 | 0 | 0 |
| Superior No Universitaria | 0 | 0 | 0 | 0 | 0 | 0 | 0 | 0 | 0 |
| Pedagógica | 0 | 0 | 0 | 0 | 0 | 0 | 0 | 0 | 0 |
| Tecnológica | 0 | 0 | 0 | 0 | 0 | 0 | 0 | 0 | 0 |
| Artística | 0 | 0 | 0 | 0 | 0 | 0 | 0 | 0 | 0 |

Fuente: MINISTERIO DE EDUCACIÓN - Padrón de Instituciones Educativas, UGEL 05- ELAGUSTINO

El Agustino: PERSONAL NO DOCENTE EN EL SISTEMA EDUCATIVO POR TIPO DE GESTIÓN Y ÁREA GEOGRÁFICA, SEGÚN ETAPA, MODALIDAD Y NIVEL EDUCATIVO, 2021

CUADRO N° 13

| Etapa, modalidad y nivel educativo | Total | Gestión | | Área | | Pública | | Privada | |
|------------------------------------|-------|---------|---------|--------|-------|---------|-------|---------|-------|
| | | Pública | Privada | Urbana | Rural | Urbana | Rural | Urbana | Rural |
| Total | 315 | 241 | 74 | 315 | 0 | 241 | 0 | 74 | 0 |
| Básica Regular | 305 | 231 | 74 | 305 | 0 | 231 | 0 | 74 | 0 |
| Inicial 1/ | 76 | 62 | 14 | 76 | 0 | 62 | 0 | 14 | 0 |
| Primaria | 121 | 89 | 32 | 121 | 0 | 89 | 0 | 32 | 0 |
| Secundaria | 108 | 80 | 28 | 108 | 0 | 80 | 0 | 28 | 0 |
| Básica Alternativa | 4 | 4 | 0 | 4 | 0 | 4 | 0 | 0 | 0 |
| Básica Especial | 5 | 5 | 0 | 5 | 0 | 5 | 0 | 0 | 0 |
| Técnico-Productiva | 1 | 1 | 0 | 1 | 0 | 1 | 0 | 0 | 0 |
| Superior No Universitaria | 0 | 0 | 0 | 0 | 0 | 0 | 0 | 0 | 0 |
| Pedagógica | 0 | 0 | 0 | 0 | 0 | 0 | 0 | 0 | 0 |
| Tecnológica | 0 | 0 | 0 | 0 | 0 | 0 | 0 | 0 | 0 |
| Artística | 0 | 0 | 0 | 0 | 0 | 0 | 0 | 0 | 0 |

Fuente: Ministerio de Educación - Padrón de Instituciones Educativas, UGEL- EL AGUSTINO

DESERCIÓN ESCOLAR

La deserción escolar es el abandono del sistema escolar por parte de los estudiantes, provocados por la combinación de factores que se generan tanto al interior del sistema como en contexto de tipo social, familiar, individual y del entorno. Y ahora por la pandemia ocasionada por el COVID-19.

EL abandono escolar es un problema de todos, tanto de la familia, como de la sociedad. Los adolescentes que no continúan sus estudios al terminar la educación Secundaria, o que ni siquiera la finalizan y obtienen su título, se convierten en cantera directa de la delincuencia, la dependencia económica, o la depresión.

En el CODISEC- El Agustino trabajaremos en conjunto con todos los integrantes del CODISEC, para mitigar esta situación que es primordial para el futuro del distrito.

El distrito de El Agustino tiene un 10.6% de deserción escolar entre el año 2017-2018 así mismo entre el año 2018-2019 se logró una reducción al 6.5% tal como lo indica el cuadro presentado por la base de datos del SIAGIE.

CUADRO N° 14

| Deserción de estudiantes por distrito y Año - Lima Metropolitana | | | | |
|--|-----------|-------|-------------|------------------------------|
| Distrito | Deserción | | | Tasa de Deserción Interanual |
| | 2018 | 2019 | 2017 - 2018 | 2018 - 2019 |
| ANCON | 457 | 397 | 7.7 | 6.5 |
| ATE | 3,630 | 3,035 | 4.5 | 3.6 |
| BARRANCO | 336 | 396 | 3.2 | 4.4 |
| BREÑA | 378 | 394 | 3.3 | 2.8 |
| CARABAYLLO | 1,943 | 1,809 | 5 | 4.9 |
| CHACLACAYO | 253 | 205 | 3.6 | 1.8 |
| CHILCA | 14 | 10 | 1.4 | 1.2 |
| CHORRILLOS | 1,830 | 1,962 | 4.4 | 5.2 |
| CIENEGUILLA | 210 | 148 | 6.6 | 5.4 |
| COMAS | 3,184 | 2,935 | 4.6 | 3.8 |
| EL AGUSTINO | 1,279 | 1,069 | 10.6 | 6.5 |
| INDEPENDENCIA | 1,291 | 1,039 | 6.2 | 5.2 |
| JESUS MARIA | 321 | 323 | 2.6 | 3.1 |
| LA MOLINA | 641 | 708 | 2.7 | 3 |
| LA VICTORIA | 831 | 916 | 4.6 | 4.8 |
| LIMA | 1,553 | 1,576 | 4.9 | 4.3 |
| LINCE | 234 | 183 | 7.1 | 2.4 |
| LOS OLIVOS | 2,061 | 1,998 | 4 | 3.7 |
| LURIGANCHO | 1,304 | 1,061 | 6.6 | 5 |
| LURIN | 576 | 471 | 6.1 | 6.8 |
| MAGDALENA DEL | 316 | 307 | 4.5 | 3.3 |
| MIRAFLORES | 638 | 778 | 5.8 | 5.5 |
| PACHACAMAC | 746 | 795 | 4.7 | 5.1 |
| PUCUSANA | 100 | 101 | 7.8 | 11.1 |
| PUEBLO LIBRE | 266 | 236 | 3.4 | 5 |
| PUENTE PIEDRA | 2,057 | 1,919 | 5.1 | 4.1 |
| PUNTA HERMOSA | 30 | 38 | 6.3 | 8.2 |
| PUNTA NEGRA | 54 | 54 | 7.2 | 6.4 |
| RIMAC | 949 | 876 | 4.8 | 4.1 |
| SAN ANTONIO | 37 | 22 | 1.9 | 0.9 |
| SAN BARTOLO | 46 | 64 | 5.3 | 9.2 |
| SAN BORJA | 490 | 451 | 3.3 | 4 |
| SAN ISIDRO | 308 | 256 | 3.6 | 3.5 |
| SAN JUAN DE LURIGANCHO | 6,533 | 4,965 | 5.7 | 3.3 |
| SAN JUAN DE MIRAFLORES | 2,383 | 2,122 | 5.9 | 5.1 |
| SAN LUIS | 484 | 324 | 7.6 | 5.3 |
| SAN MARTIN DE PORRES | 3,981 | 3,525 | 4.7 | 4.6 |
| SAN MIGUEL | 799 | 656 | 5.4 | 4.1 |
| SANTA ANITA | 1,191 | 1,028 | 3.6 | 3.5 |



| | | | | |
|-------------------------|--------|--------|-----|-----|
| SANTA MARIA DEL MAR | 3 | 3 | 2.2 | 2.1 |
| SANTA ROSA | 112 | 86 | 5.4 | 5.7 |
| SANTIAGO DE SUR | 1170 | 1,227 | 3.3 | 4.1 |
| SURQUILLO | 374 | 383 | 5.1 | 4.8 |
| VILLA EL SALVADO | 3331 | 2,592 | 7.9 | 6.3 |
| VILLA MARIA DEL TRIUNFO | 3,158 | 2,286 | 5.5 | 4.3 |
| Total, general | 51,882 | 45,729 | 5.2 | 4.4 |

Fuente: bases de datos del SIAGIE

PADRON DE CENTROS EDUCATIVOS EL AGUSTINO

| UGEL | RED | DISTRITO | CÓDIGO MODULAR | NOMBRE DE I.E | NIVEL / MODALIDAD | GESTIÓN / DEPENDENCIA |
|------|-----|-------------|----------------|--|--------------------------------------|----------------------------|
| 5 | 13 | EL AGUSTINO | 496679 | I.E. N° 009 JOSE MARIA ARGUEDAS | Inicial Jardín | PUBLICA - SECTOR EDUCACION |
| 5 | 13 | EL AGUSTINO | 334896 | I.E. N° 009 JOSE MARIA ARGUEDAS | Primaria Menores | PUBLICA - SECTOR EDUCACION |
| 5 | 13 | EL AGUSTINO | 664912 | I.E. N° 009 JOSE MARIA ARGUEDAS | Secundaria Menores | PUBLICA - SECTOR EDUCACION |
| 5 | 13 | EL AGUSTINO | 496687 | I.E.I. N° 013 SANTA ROSITA | Inicial Jardín | PUBLICA - SECTOR EDUCACION |
| 5 | 13 | EL AGUSTINO | 562140 | I.E. N° 0068 BETHANIA | Inicial Cuna Jardín | PUBLICA - SECTOR EDUCACION |
| 5 | 13 | EL AGUSTINO | 605535 | I.E.I. N° 081 | Inicial Jardín | PUBLICA - SECTOR EDUCACION |
| 5 | 13 | EL AGUSTINO | 1646454 | I.E. N° 0085 JOSE DE LA TORRE UGARTE | Inicial Jardín | PUBLICA - SECTOR EDUCACION |
| 5 | 13 | EL AGUSTINO | 335117 | I.E. N° 0085 JOSE DE LA TORRE UGARTE | Primaria Menores | PUBLICA - SECTOR EDUCACION |
| 5 | 13 | EL AGUSTINO | 578260 | I.E. N° 0085 JOSE DE LA TORRE UGARTE | Secundaria Menores | PUBLICA - SECTOR EDUCACION |
| 5 | 13 | EL AGUSTINO | 466508 | I.E. N° 0093 | Primaria Menores | PUBLICA - SECTOR EDUCACION |
| 5 | 13 | EL AGUSTINO | 1008887 | I.E. N° 0098 PERU JAPÓN | Inicial Jardín | PUBLICA - SECTOR EDUCACION |
| 5 | 13 | EL AGUSTINO | 478404 | I.E. N° 0098 PERU JAPÓN | Primaria Menores | PUBLICA - SECTOR EDUCACION |
| 5 | 13 | EL AGUSTINO | 1063106 | I.E. N° 0098 PERU JAPÓN | Secundaria Menores | PUBLICA - SECTOR EDUCACION |
| 5 | 13 | EL AGUSTINO | 510701 | I.E. N° 112 HEROES DE LA BREÑA | Primaria Menores | PUBLICA - SECTOR EDUCACION |
| 5 | 13 | EL AGUSTINO | 663971 | I.E. N° 112 HEROES DE LA BREÑA | Secundaria Menores | PUBLICA - SECTOR EDUCACION |
| 5 | 13 | EL AGUSTINO | 1066836 | I.E. N° 115 TORIBIO RODRIGUEZ DE MENDOZA | Inicial Jardín | PUBLICA - SECTOR EDUCACION |
| 5 | 13 | EL AGUSTINO | 510602 | I.E. N° 115 TORIBIO RODRIGUEZ DE MENDOZA | Primaria Menores | PUBLICA - SECTOR EDUCACION |
| 5 | 13 | EL AGUSTINO | 1063148 | I.E. N° 115 TORIBIO RODRIGUEZ DE MENDOZA | Secundaria Menores | PUBLICA - SECTOR EDUCACION |
| 5 | 13 | EL AGUSTINO | 665620 | I.E. N° 115 TORIBIO RODRIGUEZ DE MENDOZA | CEBA (Inicial-INTERMEDIO Y Avanzado) | PUBLICA - SECTOR EDUCACION |
| 5 | 13 | EL AGUSTINO | 1062702 | I.E. N° 127 SAN JOSE | Inicial Jardín | PUBLICA - SECTOR EDUCACION |



| | | | | | | |
|---|----|-------------|---------|---|---------------------------------------|----------------------------|
| 5 | 13 | EL AGUSTINO | 584946 | I.E. N° 127 SAN JOSE | Primaria Menores | PUBLICA - SECTOR EDUCACION |
| 5 | 13 | EL AGUSTINO | 762757 | I.E. N° 134 RAMIRO PRIALE PRIALE | Primaria Menores | PUBLICA - SECTOR EDUCACION |
| 5 | 13 | EL AGUSTINO | 1063221 | I.E. N° 134 RAMIRO PRIALE PRIALE | Secundaria Menores (Variante técnica) | PUBLICA - SECTOR EDUCACION |
| 5 | 13 | EL AGUSTINO | 1066877 | I.E. N° 1047 JUANA INFANTES VERA | Inicial Jardín | PUBLICA - SECTOR EDUCACION |
| 5 | 13 | EL AGUSTINO | 338525 | I.E. N° 1047 JUANA INFANTES VERA | Primaria Menores | PUBLICA - SECTOR EDUCACION |
| 5 | 13 | EL AGUSTINO | 1063304 | I.E. N° 1047 JUANA INFANTES VERA | Secundaria Menores | PUBLICA - SECTOR EDUCACION |
| 5 | 13 | EL AGUSTINO | 605493 | I.E.E. HIPOLITO UNANUE | Especial | PUBLICA - SECTOR EDUCACION |
| 5 | 14 | EL AGUSTINO | 556654 | I.E. N° 0008 VILLA HERMOSA | Inicial Jardín | PUBLICA - SECTOR EDUCACION |
| 5 | 14 | EL AGUSTINO | 335273 | I.E.I. N° 017 CUNA Y JARDIN | INICIAL CUNA JARDIN | PUBLICA - SECTOR EDUCACION |
| 5 | 14 | EL AGUSTINO | 1066794 | I.E. N° 0049 ANTONIA MORENO DE CACERES | Inicial Jardín | PUBLICA - SECTOR EDUCACION |
| 5 | 14 | EL AGUSTINO | 335042 | I.E. N° 0049 ANTONIA MORENO DE CACERES | Primaria Menores | PUBLICA - SECTOR EDUCACION |
| 5 | 14 | EL AGUSTINO | 562082 | I.E. N° 0069 NOCHETO LUIS ENRIQUE VI | Inicial CUNA JARDIN | PUBLICA - SECTOR EDUCACION |
| 5 | 14 | EL AGUSTINO | 605477 | I.E. N° 076 MICAELA BASTIDAS | Inicial Jardín | PUBLICA - SECTOR EDUCACION |
| 5 | 14 | EL AGUSTINO | 762922 | I.E.I. N° 084 COQUITO | Inicial Jardín | PUBLICA - SECTOR EDUCACION |
| 5 | 14 | EL AGUSTINO | 525790 | I.E. N° 1025 MARIA PARADO DE BELLIDO | Inicial Jardín | PUBLICA - SECTOR EDUCACION |
| | | | | | | |
| 5 | 14 | EL AGUSTINO | 1008929 | I.E. N° 1025 MARIA PARADO DE BELLIDO | Secundaria Menores | PUBLICA - SECTOR EDUCACION |
| 5 | 14 | EL AGUSTINO | 1188408 | I.E. N° 1044 MARIA REICHE NEWMANN | Inicial Jardín | PUBLICA - SECTOR EDUCACION |
| 5 | 14 | EL AGUSTINO | 338467 | I.E. N° 1044 MARIA REICHE NEWMANN | Primaria Menores | PUBLICA - SECTOR EDUCACION |
| 5 | 14 | EL AGUSTINO | 1063262 | I.E. N° 1044 MARIA REICHE NEWMANN | Secundaria Menores (Variante Técnico) | PUBLICA - SECTOR EDUCACION |
| 5 | 14 | EL AGUSTINO | 1225705 | I.E. N° 1045 NUESTRA SRA.DE FATIMA | Inicial Jardín | PUBLICA - SECTOR EDUCACION |
| 5 | 14 | EL AGUSTINO | 338491 | I.E. N° 1045 NUESTRA SRA.DE FATIMA | Primaria Menores | PUBLICA - SECTOR EDUCACION |
| 5 | 14 | EL AGUSTINO | 495523 | I.E. N° 1045 NUESTRA SRA.DE FATIMA | CEBA (Avanzado Secundaria Adultos) | PUBLICA - SECTOR EDUCACION |
| 5 | 14 | EL AGUSTINO | 332767 | I.E. N° 1045 NUESTRA SRA.DE FATIMA | Ocupacional (CETPRO AGUSTINO) | PUBLICA - SECTOR EDUCACION |
| 5 | 14 | EL AGUSTINO | 339432 | I.E. N° 1168 GRAN MARISCAL RAMON CASTILLA | Primaria Menores | PUBLICA - SECTOR EDUCACION |
| 5 | 14 | EL AGUSTINO | 1502947 | I.E. N° 1171 JORGE BASADRE GROHMANN | Inicial Jardín | PUBLICA - SECTOR EDUCACION |
| 5 | 14 | EL AGUSTINO | 339499 | I.E. N° 1171 JORGE BASADRE GROHMANN | Primaria Menores | PUBLICA - SECTOR EDUCACION |
| 5 | 14 | EL AGUSTINO | 578278 | I.E. N° 1171 JORGE BASADRE GROHMANN | Secundaria Menores | PUBLICA - SECTOR EDUCACION |
| 5 | 14 | EL AGUSTINO | 339572 | I.E. N° 1175 GLORIOSOS HUSARES DE JUNIN | Primaria Menores | PUBLICA - SECTOR EDUCACION |



| | | | | | | |
|---|----|-------------|---------|---|--------------------------------------|----------------------------|
| 5 | 14 | EL AGUSTINO | 1063346 | I.E. N° 1175 GLORIOSOS HUSARES DE JUNIN | Secundaria Menores | PUBLICA - SECTOR EDUCACION |
| 5 | 14 | EL AGUSTINO | 334466 | I.E. N° 1175 GLORIOSOS HUSARES DE JUNIN | CEBA (Inicial-Intermedio - Avanzado) | PUBLICA - SECTOR EDUCACION |
| 5 | 14 | EL AGUSTINO | 336586 | I.E. JOSE CARLOS MARIATEGUI | Secundaria Menores | PUBLICA - SECTOR EDUCACION |
| 5 | 14 | EL AGUSTINO | 1062868 | I.E. LA PRADERA II | Inicial Jardín | PUBLICA - SECTOR EDUCACION |
| 5 | 14 | EL AGUSTINO | 1063023 | I.E. LA PRADERA II | Primaria Menores | PUBLICA - SECTOR EDUCACION |
| 5 | 14 | EL AGUSTINO | 1227461 | I.E. LA PRADERA II | Secundaria Menores | PUBLICA - SECTOR EDUCACION |
| 5 | 14 | EL AGUSTINO | 1230994 | PRITE AYUDAME | Especial | PUBLICA - SECTOR EDUCACION |
| 5 | 14 | EL AGUSTINO | 1501022 | I.E. FE Y ALEGRIA N° 39 | Inicial Jardín | PUBLICA - SECTOR EDUCACION |
| 5 | 14 | EL AGUSTINO | 775296 | I.E. FE Y ALEGRIA N° 39 | Primaria Menores | PUBLICA - SECTOR EDUCACION |
| 5 | 14 | EL AGUSTINO | 775320 | I.E. FE Y ALEGRIA N° 39 | Secundaria Menores | PUBLICA - SECTOR EDUCACION |
| 5 | 15 | EL AGUSTINO | 511204 | I.E.I. N° 010 MARTIR OLAYA | Inicial Jardín | PUBLICA - SECTOR EDUCACION |
| 5 | 15 | EL AGUSTINO | 1188366 | I.E. N° 046 LOS LIBERTADORES DE AYACUCHO | Inicial Jardín | PUBLICA - SECTOR EDUCACION |
| 5 | 15 | EL AGUSTINO | 335018 | I.E. N° 046 LOS LIBERTADORES DE AYACUCHO | Primaria Menores | PUBLICA - SECTOR EDUCACION |
| 5 | 15 | EL AGUSTINO | 725523 | I.E. N° 046 LOS LIBERTADORES DE AYACUCHO | Secundaria Menores | PUBLICA - SECTOR EDUCACION |
| | | | | | | |
| 5 | 15 | EL AGUSTINO | 335026 | I.E. N° 047 SEÑOR DE LOS MILAGROS | Primaria Menores | PUBLICA - SECTOR EDUCACION |
| 5 | 15 | EL AGUSTINO | 335034 | I.E. N° 048 SAN JUAN BOSCO | Primaria Menores | PUBLICA - SECTOR EDUCACION |
| 5 | 15 | ATE | 562058 | I.E. N° 114 VIRGEN DE CHAPI | Inicial Jardín | PUBLICA - SECTOR EDUCACION |
| 5 | 15 | ATE | 510503 | I.E. N° 114 VIRGEN DE CHAPI | Primaria Menores | PUBLICA - SECTOR EDUCACION |
| 5 | 15 | EL AGUSTINO | 903237 | I.E. N° 1046 JULIO RAMON RIBEYRO | Inicial Jardín | PUBLICA - SECTOR EDUCACION |
| 5 | 15 | EL AGUSTINO | 338517 | I.E. N° 1046 JULIO RAMON RIBEYRO | Primaria Menores | PUBLICA - SECTOR EDUCACION |
| 5 | 15 | EL AGUSTINO | 339457 | I.E. N° 1169 MIGUEL GRAU SEMINARIO | Inicial Jardín | PUBLICA - SECTOR EDUCACION |
| 5 | 15 | EL AGUSTINO | 339440 | I.E. N° 1169 MIGUEL GRAU SEMINARIO | Primaria Menores | PUBLICA - SECTOR EDUCACION |
| 5 | 15 | EL AGUSTINO | 903260 | I.E. N° 1170 | Inicial Jardín | PUBLICA - SECTOR EDUCACION |
| 5 | 15 | EL AGUSTINO | 339465 | I.E. N° 1170 | Primaria Menores | PUBLICA - SECTOR EDUCACION |
| 5 | 15 | EL AGUSTINO | 1062785 | I.E. N° 1177 HEROES DEL CENEP | Inicial Jardín | PUBLICA - SECTOR EDUCACION |
| 5 | 15 | EL AGUSTINO | 339606 | I.E. N° 1177 HEROES DEL CENEP | Primaria Menores | PUBLICA - SECTOR EDUCACION |
| 5 | 15 | EL AGUSTINO | 1261270 | I.E. N° 1186 SANTA ROSA DE LIMA MILAGROSA | Inicial Jardín | PUBLICA - SECTOR EDUCACION |
| 5 | 15 | EL AGUSTINO | 339796 | I.E. N° 1186 SANTA ROSA DE LIMA MILAGROSA | Primaria Menores | PUBLICA - SECTOR EDUCACION |
| 5 | 15 | EL AGUSTINO | 1502939 | I.E. N° 1187 SAN CAYETANO | Inicial Jardín | PUBLICA - SECTOR EDUCACION |
| 5 | 15 | EL AGUSTINO | 339804 | I.E. N° 1187 SAN CAYETANO | Primaria Menores | PUBLICA - SECTOR EDUCACION |



| | | | | | | |
|---|----|-------------|---------|--|--------------------------------------|----------------------------|
| 5 | 15 | EL AGUSTINO | 903328 | I.E. GRAN MARISCAL ANDRÉS AVELINO CACERES DORREGARAY | Inicial Jardín | PUBLICA - SECTOR EDUCACION |
| 5 | 15 | EL AGUSTINO | 835033 | I.E. GRAN MARISCAL ANDRÉS AVELINO CACERES DORREGARAY | Primaria Menores | PUBLICA - SECTOR EDUCACION |
| 5 | 15 | EL AGUSTINO | 519645 | I.E. GRAN MARISCAL ANDRÉS AVELINO CACERES DORREGARAY | Secundaria Menores | PUBLICA - SECTOR EDUCACION |
| 5 | 15 | EL AGUSTINO | 1063064 | I.E. GRAN MARISCAL ANDRÉS AVELINO CACERES DORREGARAY | CEBA (Inicial-Intermedio - Avanzado) | PUBLICA - SECTOR EDUCACION |
| 5 | 15 | EL AGUSTINO | 496778 | I.E. NICOLAS DE PIEROLA | Primaria Menores | PUBLICA - SECTOR EDUCACION |
| 5 | 15 | EL AGUSTINO | 334672 | I.E. NICOLAS DE PIEROLA | Secundaria Menores | PUBLICA - SECTOR EDUCACION |
| 5 | 15 | EL AGUSTINO | 1062827 | I.E.I. HOGAR SAN MARTIN | Inicial Jardín | PUBLICA - SECTOR EDUCACION |
| 5 | 15 | EL AGUSTINO | 1501832 | CETPRO BARBONES | Ocupacional | PUBLICA - SECTOR EDUCACION |
| 5 | 15 | EL AGUSTINO | 904565 | I.E.I. CUNA JARDIN Parroquial SAN JOSE | Inicial CUNA JARDIN | PUBLICA - SECTOR EDUCACION |

SALUD

El distrito El Agustino, cuenta con 73 establecimientos entre públicos categorizados y privados que ofertan sus servicios a la población, observando que sólo el 17,8% del total corresponden a sector público. El 67.5 % cuenta con al menos un tipo de seguro.

CUADRO N° 15

| Cuenta con al menos un tipo de seguro | | |
|---|---------|------|
| Afiliada a algún seguro de salud | | |
| Seguro Integral de Salud (SIS) | 67,999 | 32.0 |
| EsSalud | 61,167 | 28.8 |
| Seguro privado de salud | 5,506 | 2.6 |
| Seguro de fuerzas armadas o policiales | 4,809 | 2.3 |
| Otro seguro | 3,777 | 1.8 |
| Ninguno | 68,908 | 32.5 |
| Con alguna dificultad o limitación permanente para | | |
| Ver, aún usando anteojos | 17,217 | 8.1 |
| Oír, aún usando audífonos | 3625 | 1.7 |
| Hablar o comunicarse, aún usando la lengua de señas u otro | 1591 | 0.7 |
| Moverse o caminar para usar brazos y/o piernas | 5583 | 2.6 |
| Entender o aprender (concentrarse y recordar) | 2370 | 1.1 |
| Relacionarse con los demás por sus pensamientos, sentimientos, emociones o conductas) | 1909 | 0.9 |
| Ninguna | 186,278 | 87.8 |

Fuente: INEI 2020 Indicadores sociodemográficos- El Agustino

En relación al sector público el MINSA tiene el 84,6% de establecimientos categorizados y en el sector privado el 98,3% están categorizados.

CUADRO N° 16

| Sub Sector | Denominación | N° | % en relacional total | % Subsector Público |
|-----------------------|---------------------------|-----------|-----------------------|---------------------|
| Sub Sector Público | MINSA | 11 | 15.1 | 84.6 |
| | ESSALUD | 1 | 1.3 | 7.7 |
| | Policía Nacional del Perú | 0 | 0 | 0 |
| | Solidaridad* | 1 | 1.3 | 7.7 |
| | Subtotal | 13 | 17 | 17.8 |
| Sub Sector No Público | Privado categorizados | 59 | 81 | 98.3 |
| | Centros Municipales | 1* | 1.3 | 1.7 |
| | Subtotal | 60 | 83 | 82.2 |
| TOTAL | | 73 | 100 | 100 |

Fuente: CET SNP-Dirección de Servicios-DESP-Elaborado Oficina Epidemiología
*No ingresado al sistema en proceso de categorización

CARACTERÍSTICA DE LA SALUD.

Aprox. el 32% de la población en El Agustino, es atendida a través de los establecimientos del MINSA y un 28.8% corresponde a la población asegurada, siendo atendida por ESSALUD; sin embargo, existe aproximadamente un 32.5% de la población, que aún no cuenta con ningún tipo de seguro.

MORBILIDAD DEL DISTRITO DEL AGUSTINO

La tasa de morbilidad se circunscribe al número de defunciones dentro de una población. Y en el distrito de El Agustino según DIRIS LIMA ESTE estas son las primeras causas de Morbilidad General por Consulta Externa de los años 2018-2019-2020.

AÑO 2018
CUADRO N° 17

| N° | CIE_X | Grupo de Morbilidad | Sexo | | N° Casos | % | % Acumulado | T.M.x10000 habitantes |
|------------------------------------|-----------|---|----------------|----------------|---------------|--------------|-------------|-----------------------|
| | | | M | F | | | | |
| 1 | K00 - K14 | ENFERMEDADES DE LA CAVIDAD BUCAL, DE LAS GLANDULAS SALIVALES Y DE LOS MAXILARES | 10,266 | 16,119 | 26,385 | 9.1 | 9.1 | 133.4 |
| 2 | J00 - J06 | INFECCIONES AGUDAS DE LAS VIAS RESPIRATORIAS SUPERIORES | 9,330 | 12,675 | 22,005 | 7.6 | 16.7 | 111.3 |
| 3 | M00 - M25 | ARTROPATIAS | 2,747 | 6,892 | 9,639 | 3.3 | 20.0 | 48.7 |
| 4 | J30 - J39 | OTRAS ENFERMEDADES DE LAS VIAS RESPIRATORIAS SUPERIORES | 3,985 | 4,745 | 8,730 | 3.0 | 23.0 | 44.1 |
| 5 | I10 - I15 | ENFERMEDADES HIPERTENSIVAS | 2,756 | 4,873 | 7,629 | 2.6 | 25.6 | 38.6 |
| 6 | M40 - M54 | DORSOPATIAS | 2,565 | 5,052 | 7,617 | 2.6 | 28.2 | 38.5 |
| 7 | K20 - K31 | ENFERMEDADES DEL ESOFAGO, DEL ESTOMAGO Y DEL DUODENO | 2,293 | 4,860 | 7,153 | 2.5 | 30.7 | 36.2 |
| 8 | J40 - J47 | ENFERMEDADES CRONICAS DE LAS VIAS RESPIRATORIAS INFERIORES | 2,969 | 3,652 | 6,621 | 2.3 | 33.0 | 33.5 |
| 9 | E65 - E68 | OBESIDAD Y OTROS DE HIPERALIMENTACION | 1,970 | 4,594 | 6,564 | 2.3 | 35.2 | 33.2 |
| 10 | D50 - D53 | ANEMIAS NUTRICIONALES | 2,548 | 3,445 | 5,993 | 2.1 | 37.3 | 30.3 |
| | | Otras Causas de Morbilidad | 68599 | 113458 | 182057 | 62.7 | 100.0 | 920.5 |
| Total de Morbilidad General | | | 110,028 | 180,365 | 290393 | 100.0 | | 1468.3 |

Fuente: Sistema de Información HIS MINSA

AÑO 2019
CUADRO N° 18

| N° | CIE_X | Grupo de Morbilidad | Sexo | | N° Casos | % | % Acumulado | T.M.x10000 habitantes |
|----|-----------|--|----------------|----------------|---------------|--------------|-------------|-----------------------|
| | | | M | F | | | | |
| 1 | K00 - K14 | ENFERMEADES DE LA CAVIDAD BUCAL, DE LAS GLANDULAS SALIVALES Y DE LOS MAXILARES | 10,858 | 17,925 | 28,783 | 8.6 | 8.6 | 139.4 |
| 2 | J00 - J06 | INFECCIONES AGUDAS DE LAS VIAS RESPIRATORIAS SUPERIORES | 9,434 | 11,875 | 21,309 | 6.4 | 15.0 | 103.2 |
| 3 | M00 - M25 | ARTROPATIAS | 3,284 | 8,304 | 11,588 | 3.5 | 18.5 | 56.1 |
| 4 | K20 - K31 | ENFERMEADES DEL ESOFAGO, DEL ESTOMAGO Y DEL DUODENO | 3,400 | 7,140 | 10,540 | 3.2 | 21.6 | 51.1 |
| 5 | J30 - J39 | OTRAS ENFERMEADES DE LAS VIAS RESPIRATORIAS SUPERIORES | 4,546 | 5,178 | 9,724 | 2.9 | 24.5 | 47.1 |
| 6 | D50 - D53 | ANEMIAS NUTRICIONALES | 3,631 | 4,683 | 8,314 | 2.5 | 27.0 | 40.3 |
| 7 | M40 - M54 | DORSOPATIAS | 2,731 | 5,336 | 8,067 | 2.4 | 29.4 | 39.1 |
| 8 | E65 - E68 | OBESIDAD Y OTROS DE HIPERALIMENTACION | 2,175 | 5,018 | 7,193 | 2.2 | 31.6 | 34.8 |
| 9 | J40 - J47 | ENFERMEADES CRONICAS DE LAS VIAS RESPIRATORIAS INFERIORES | 3,221 | 3,802 | 7,023 | 2.1 | 33.7 | 34.0 |
| 10 | N30 - N39 | OTRAS ENFERMEADES DEL SISTEMA URINARIO | 1,405 | 5,138 | 6,543 | 2.0 | 35.7 | 31.7 |
| | | Otras Causas de Morbilidad | 83893 | 130916 | 214809 | 64.3 | 100.0 | 1040.5 |
| | | Total de Morbilidad General | 128,578 | 205,315 | 333893 | 100.0 | | 1617.3 |

Fuente: Sistema de Informacion HIS MINSA

AÑO 2020
CUADRO N° 19

| N° | CIE_X | Grupo de Morbilidad | Sexo | | N° Casos | % | % Acumulado | T.M.x10000 habitantes |
|----|-----------|--|---------------|---------------|---------------|--------------|-------------|-----------------------|
| | | | M | F | | | | |
| 1 | K00 - K14 | ENFERMEADES DE LA CAVIDAD BUCAL, DE LAS GLANDULAS SALIVALES Y DE LOS MAXILARES | 3,355 | 5,448 | 8,803 | 7.1 | 7.1 | 39.2 |
| 2 | J00 - J06 | INFECCIONES AGUDAS DE LAS VIAS RESPIRATORIAS SUPERIORES | 3,430 | 4,452 | 7,882 | 6.3 | 13.4 | 35.1 |
| 3 | K20 - K31 | ENFERMEADES DEL ESOFAGO, DEL ESTOMAGO Y DEL DUODENO | 1,249 | 2,552 | 3,801 | 3.1 | 16.5 | 16.9 |
| 4 | F40 - F48 | TRASTORNOS NEUROTICOS, TRASTORNOS RELACIONADOS CON EL ESTRES Y TRASTORNOS SOMATOMORFOS | 1,278 | 2,037 | 3,315 | 2.7 | 19.2 | 14.7 |
| 5 | M00 - M25 | ARTROPATIAS | 730 | 2,092 | 2,822 | 2.3 | 21.4 | 12.6 |
| 6 | J30 - J39 | OTRAS ENFERMEADES DE LAS VIAS RESPIRATORIAS SUPERIORES | 1,264 | 1,456 | 2,720 | 2.2 | 23.6 | 12.1 |
| 7 | M40 - M54 | DORSOPATIAS | 1,000 | 1,707 | 2,707 | 2.2 | 25.8 | 12.0 |
| 8 | F80 - F89 | TRASTORNOS DEL DESARROLLO PSICOLOGICO | 1,551 | 687 | 2,238 | 1.8 | 27.6 | 10.0 |
| 9 | E65 - E68 | OBESIDAD Y OTROS DE HIPERALIMENTACION | 629 | 1,547 | 2,176 | 1.8 | 29.4 | 9.7 |
| 10 | J40 - J47 | ENFERMEADES CRONICAS DE LAS VIAS RESPIRATORIAS INFERIORES | 983 | 1,162 | 2,145 | 1.7 | 31.1 | 9.5 |
| | | Otras Causas de Morbilidad | 34176 | 51421 | 85597 | 68.9 | 100.0 | 380.8 |
| | | Total de Morbilidad General | 49,645 | 74,561 | 124206 | 100.0 | | 552.5 |

Fuente: Sistema de Informacion HIS MINSA

SALUD MENTAL

La salud mental es un estado de bienestar en el que la persona realiza sus capacidades y escapa de hacer frente al estrés normal de la vida. La salud mental genera actualmente un serio problema de salud pública no controlado y que va en aumento, convirtiéndose una realidad el cual nos plantea generar, políticas, planes, estrategias y programas. En el distrito de El Agustino se ha priorizado los siguientes casos que se atienden con frecuencia teniendo cifras altas en Trastorno Depresivo, Ansiedad, Violencia Familiar/Maltrato Infantil.

CUADRO N° 20

| CASOS PRIORIZADOS EN EL TEMA DE SALUD MENTAL_ DISTRITO EL AGUSTINO | | | | | | | |
|--|--------------------------------------|---------------------|----------------------------------|--------------------------------|---------------------|----------|------------------------|
| 2016-2017-2018-2019-2020 | | | | | | | |
| Año | Violencia Familiar/Maltrato Infantil | Trastorno Depresivo | Trastorno por Consumo de Alcohol | Trastorno por Consumo de Otras | Intento de Suicidio | Ansiedad | Síndrome y/o Trastorno |
| 2020 | 677 | 1473 | 104 | 201 | 101 | 1947 | 37 |
| 2019 | 2448 | 2905 | 176 | 274 | 75 | 2409 | 29 |
| 2018 | 1151 | 2383 | 92 | 143 | 82 | 1597 | 26 |
| 2016 | 1958 | 3135 | 62 | 106 | 16 | 1572 | 13 |

Fuente: Sistema de Información HIS MINSA_ESSMYCP_DIRIS LIMA ESTE

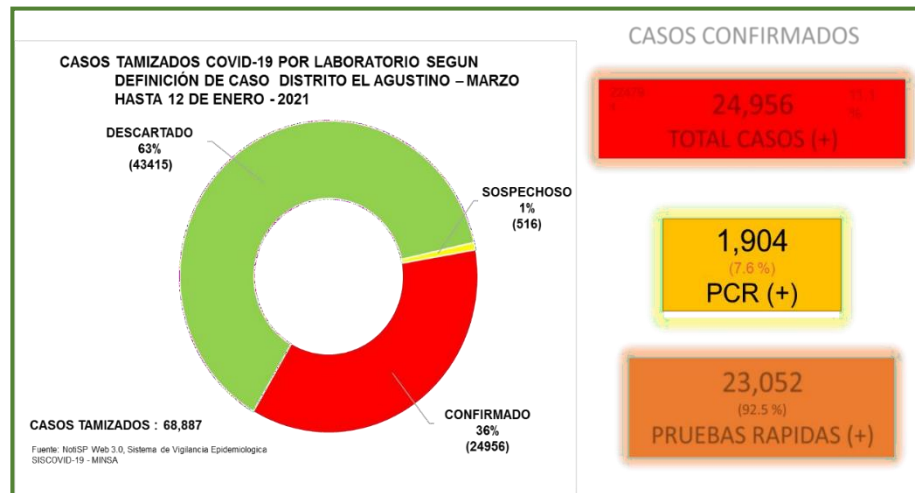
CORONAVIRUS

En el año 2020, a causa del COVID 19, el gobierno central dispuso una serie de medidas para evitar la propagación del virus en el territorio nacional. Sin embargo, Lima Metropolitana registró más del 50% de casos positivos a nivel nacional, seguido de regiones como Lima Provincias, Callao, Lambayeque, Piura entre otras.

Así mismo, en el Distrito de El Agustino, se ha identificado 24,956 casos positivos de COVID-19 de casos tamizados de marzo del 2020 hasta 12 de enero 2021, y un porcentaje de 67.7 de asintomáticos y el 32.3% de sintomáticos.



GRAFICO N° 5



CUADRO N° 21

| PORCENTAJE DE ASINTOMATICOS Y SINTOMATICOS DE CASOS POSITIVOS COVID-19 SEGUN DISTRITOS - DIRIS LIMA ESTE 12 DE ENERO DEL 2021 | | | | | |
|---|---------------|-------------|--------------|-------------|---------------|
| DISTRITOS | ASINTOMATICOS | % | SINTOMATICOS | % | TOTAL |
| ATE | 32249 | 73.6 | 11562 | 26.4 | 43811 |
| CHACLACAYO | 2117 | 66.7 | 1058 | 33.3 | 3175 |
| CIENEGUILLA | 922 | 74.2 | 321 | 25.8 | 1243 |
| EL AGUSTINO | 16885 | 67.7 | 8071 | 32.3 | 24956 |
| LA MOLINA | 5429 | 70.2 | 2310 | 29.8 | 7739 |
| LURIGANCHO | 7562 | 69.3 | 3355 | 30.7 | 10917 |
| SANTA ANITA | 14467 | 72.4 | 5524 | 27.6 | 19991 |
| DIRIS LIMA ESTE | 79631 | 71.2 | 32201 | 28.8 | 111832 |

2. SITUACION DE LA SEGURIDAD CIUDADANA

En favor de la seguridad ciudadana El Distrito del Agustino viene realizado un trabajo mancomunado entre la Municipalidad, Policía Nacional y Comunidad organizada en favor de la seguridad ciudadana en el Distrito, asimismo los integrantes del Comité Distrital de Seguridad Ciudadana (CODISEC) participan íntegramente en las acciones de prevención, operaciones conjuntas y de sensibilización; que ha permitido reducir las incidencias de Delito, Faltas, infracciones y contravenciones.

Con la creación del Comando Distrital COVID; se ha logrado reducir la ola de contagios en este distrito; sin embargo la inseguridad sigue siendo uno de los temas principales de los vecinos de El Agustino; motivo por el cual a la fecha se ha culminado la ejecución del Proyecto de Ampliación y Mejoramiento del Servicio de Seguridad Ciudadana en el Distrito del Agustino, que ha permitido que actualmente se cuente con un tendido de fibra óptica en todo el distrito y se han instalado por el momento 100 nuevas cámaras de video vigilancia de última generación, así como 200 alarmas vecinales inteligentes con perifoneo de voz y 100 radios tetra de comunicación radial, aunado a ello que dichos instrumentos valiosos para la seguridad ciudadana se complementan con el patrullaje Municipal, Policial e Integrado en áreas priorizadas, puntos críticos del mapa del delito y zonas de incidencias de delitos que se realiza en forma coordinada con la Policía Nacional y el acercamiento a la Comunidad con cuadernos, donde, tanto el personal municipal como policial se registra cada vez que ejecutan sus patrullajes móviles y tácticos en dichos lugares, chequeo comunal que se realiza con los miembros de las Juntas Vecinales, comités vecinales y dirigentes de cada sector.

2.1. SITIOS DE CONSULTA DE SEGURIDAD CIUDADANA.

- a) <https://indagaweb.minjus.gob.pe/>
- b) <http://datacrim.inei.gob.pe/>
- c) <https://observatorio.mininter.gob.pe/>
- d) <https://mpfn.gob.pe/observatorio/>
- e) <https://observatorioviolencia.pe/>


2.2. VICTIMIZACION

La victimización se considera como hecho delictivo a todo evento que atenta contra la seguridad, vulnera los derechos de una persona y conlleva al peligro, daño o riesgo como: robo o intento de robo de dinero, cartera, celular; robo o intento de robo de vehículo automotor (auto, camioneta, etc.), robo de autopartes, mototaxi, motocicleta, bicicleta, amenazas e intimidaciones, maltrato físico y/o psicológico de algún miembro del hogar, ofensas sexuales, secuestro e intento de secuestro, extorsión, estafa y robo de negocio. En este contexto, para efectos de esta investigación se considera como “víctima” a la población de 15 y más años de edad del área urbana que haya sufrido al menos uno de estos hechos delictivos durante el periodo de referencia (últimos tres años).

Según resultados del año 2019, el área interdistrital de Lima Norte presenta el mayor porcentaje de población víctima de 15 y más años de edad con el 35,8%, seguido de las áreas interdistritales de Lima Este, Lima Sur y Lima Centro con 31,4%, 30,7% y 25,7% respectivamente. En comparación al año 2018, se observa en el área interdistrital de Lima Norte un mayor incremento de las víctimas de algún hecho delictivo en 5,3 puntos porcentuales.

POBLACIÓN DE 15 Y MÁS AÑOS DE EDAD DEL ÁREA URBANA, VÍCTIMA DE ALGÚN HECHO DELICTIVO, SEGÚN ÁREA INTERDISTRITAL DE LA PROVINCIA DE LIMA, 2010-2019 (Porcentaje).

CUADRO N° 22



| Área interdistrital | Año | | | | | | | | | | Variación | |
|---------------------|------|------|------|------|------|------|------|------|------|------|------------|---------------|
| | 2010 | 2011 | 2012 | 2013 | 2014 | 2015 | 2016 | 2017 | 2018 | 2019 | porcentual | |
| | | | | | | | | | | | | (2019 - 2018) |
| Lima Norte 1/ | 36,1 | 43,6 | 41,0 | 38,7 | 35,0 | 34,7 | 30,1 | 28,4 | 30,5 | 35,8 | 5,3 | *** |
| Lima Sur 2/ | 33,8 | 47,3 | 41,8 | 43,9 | 37,1 | 34,1 | 32,8 | 32,1 | 30,7 | 30,7 | 0,0 | |
| Lima Este 3/ | 34,2 | 48,0 | 42,1 | 40,8 | 37,3 | 36,0 | 33,4 | 30,4 | 30,4 | 31,4 | 1,0 | |
| Lima Centro 4/ | 33,2 | 44,6 | 36,8 | 37,1 | 27,8 | 33,3 | 27,3 | 26,3 | 22,4 | 25,7 | 3,3 | ** |

* Diferencia estadísticamente significativa ($p < 0,10$).

** Diferencia estadística altamente significativa ($p < 0,05$).

*** Diferencia estadística muy altamente significativa ($p < 0,01$).

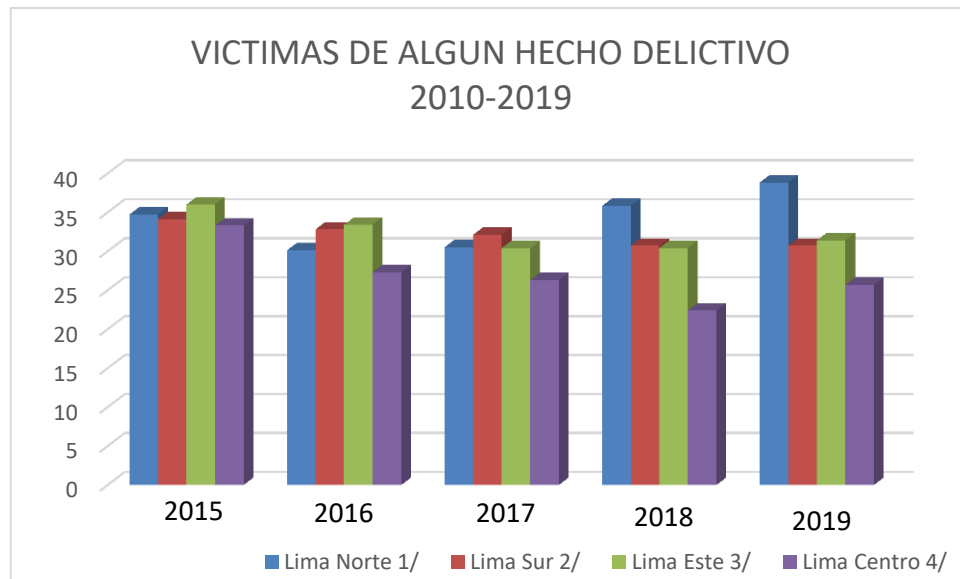
1/ Comprende: Ancón, Carabayllo, Comas, Independencia, Los Olivos, Puente Piedra, San Martín de Porres, Santa Rosa.

2/ Comprende: Chorrillos, Lurín, Pachacámac, Pucusana, Punta Hermosa, Punta Negra, San Bartolo, San Juan de Miraflores, Santa María del Mar, Villa el Salvador, Villa María del Triunfo. 3/ Comprende: Ate, Chaclacayo, Cieneguilla, El Agustino, La Molina, Lurigancho, San Juan de Lurigancho, San Luis, Santa Anita.

4/ Comprende: Lima, Barranco, Breña, Jesús María, La Victoria, Lince, Magdalena del Mar, Pueblo Libre, Miraflores, Rímac, San Borja, San Isidro, San Miguel, Santiago de Surco, Surquillo.

Fuente: Instituto Nacional de Estadística e Informática – Encuesta Nacional de Programas Presupuestales 2010 - 2019.

GRÁFICO N° 6



Respecto a la variación porcentual su tasa de victimización del 2015 al 2019 se aprecia que Lima Norte ha sido considerada con mayor índice considerándose entre los principales distritos de Lima después le sigue Lima Centro y Luego Lima Este en donde se encuentra el Distrito de El Agustino con una variación porcentual de 1.0. Así mismo cabe resaltar también que los grandes esfuerzos durante los tres últimos años se ha observado una disminución de algunos delitos y la aparición de nuevos tal como se aprecia a continuación:

VICTIMIZACIÓN EN EL DISTRITO DE EL AGUSTINO:

COMISARIA SAN PEDRO:

Se puede apreciar que en la jurisdicción de la Cia. San Pedro, existe un alto índice de Violencia contra la mujer con 92 denuncias en el 2017, subiendo a 206 en el 2018, 232 en el 2019, 200 en el 2020 y finalmente reduciéndose a 162 en el 2021, seguidamente encontramos accidentes de tránsito con 24 casos en el 2017, bajando a 15 en el 2018, subiendo a 22 en el 2019 y finalmente bajando a 11 en el 2020 y 10 en el 2021, también se visualiza 2 denuncias por violencia familiar en el 2017, 1 en el 2018, y finalmente 2 denuncias en el 2019 y 2020.

CUADRO N° 23

| COMISARIA PNP SAN PEDRO - EL AGUSTINO | | | | | |
|--|------|------|------|------|------|
| | 2021 | 2020 | 2019 | 2018 | 2017 |
| VIOLENCIA CONTRA LA MUJER | 162 | 200 | 232 | 206 | 92 |
| ACCIDENTE DE TRANSITO | 10 | 11 | 22 | 15 | 24 |
| VIOLENCIA FAMILIAR | 0 | 2 | 2 | 1 | 2 |
| FEMINICIDIOS | 0 | 0 | 0 | 0 | 0 |
| ROBO AGRAVADO CON ARMA BLANCA | 0 | 0 | 0 | 0 | 0 |

FUENTE: Policía Nacional del Perú - Sistema de Denuncias Policiales (SIDPOL)

COMISARIA VILLA HERMOSA

Se puede apreciar que en la jurisdicción de la Cia. Villa Hermosa, existe un alto índice de Violencia familiar siendo esta una de las principales problemáticas con 112 denuncias en el 2017, subiendo a 128 en el 2018, bajando ligeramente a 122 en el 2019, subiendo a 156 en el 2020, y 182 en el 2021, seguidamente encontramos denuncias de violencia contra la mujer con 39 en el 2017, subiendo ligeramente a 41 denuncias en el 2018, 48 en el 2019, bajando a 37 en el 2020 y finalmente subiendo a 47 denuncias en el 2021, también se visualiza accidentes de tránsito con 61 casos en el 2017, bajando a 39 en el 2018, subiendo a 51 en el 2019, bajando a 39 en el 2020 y subiendo a 45 en el 2021, asimismo existen denuncias por robo agrado con arma blanca con 5 denuncias en el 2017, subiendo a 9 en el 2018, bajando a 7 en el 2019, 5 en el 2020 y finalmente subiendo a 8 denuncias en el 2021.

CUADRO N° 24

| COMISARIA VILLA HERMOSA | | | | | |
|-------------------------------|------|------|------|------|------|
| DESCRIPCIÓN DE LA DENUNCIA | 2021 | 2020 | 2019 | 2018 | 2017 |
| VIOLENCIA FAMILIAR | 182 | 156 | 122 | 129 | 112 |
| VIOLENCIA CONTRA LA MUJER | 47 | 37 | 48 | 41 | 39 |
| ACCIDENTE DE TRANSITO | 45 | 39 | 51 | 39 | 61 |
| ROBO AGRAVADO CON ARMA BLANCA | 8 | 5 | 7 | 9 | 5 |
| FEMINICIDIOS | 0 | 0 | 1 | 0 | 0 |

FUENTE: Policía Nacional del Perú - Sistema de Denuncias Policiales (SIDPOL)

COMISARIA SANTOYO

Se puede apreciar que en la jurisdicción de la Cia. Santoyo, existe un alto índice de Violencia contra la mujer y violencia familiar con 312 denuncias en el 2017, subiendo a 486 en el 2018, 532 en el 2019, bajando a 480 en el 2020 y finalmente subiendo a 578 denuncias en el 2021, seguidamente encontramos accidentes de tránsito con 277 casos en el 2017, bajando a 271 en el 2018, 235 en el 2019, 120 en el 2020 y finalmente subiendo a 144 casos en el 2021, también se visualiza 35 denuncias por robo agravado con arma blanca en el 2017, subiendo a 73 en el 2018, bajando 32 en el 2019, 8 en el 2020 y finalmente subiendo notablemente a 31 denuncias en el 2021, también se aprecia 1 caso de feminicidio en el 2019.

CUADRO N° 25

| COMISARIA SANTOYO | | | | | |
|-------------------------------|------|------|------|------|------|
| DESCRIPCIÓN DE LA DENUNCIA | 2021 | 2020 | 2019 | 2018 | 2017 |
| VIOLENCIA CONTRA LA MUJER | 578 | 480 | 532 | 486 | 312 |
| VIOLENCIA FAMILIAR | 578 | 480 | 532 | 486 | 312 |
| ACCIDENTE DE TRANSITO | 144 | 120 | 235 | 271 | 277 |
| ROBO AGRAVADO CON ARMA BLANCA | 31 | 8 | 32 | 73 | 35 |
| FEMINICIDIOS | 0 | 0 | 1 | 0 | 0 |

FUENTE: Policía Nacional del Perú - Sistema de Denuncias Policiales (SIDPOL)

COMISARIA YERBATEROS

Se puede apreciar que en la jurisdicción de la Cia. Yerbateros, existe un alto índice de Violencia contra la mujer y violencia familiar con 23 denuncias en el 2017, bajando a 20 en el 2018, 40 en el 2019, subiendo a 43 en el 2020 y finalmente bajando a 38 denuncias en el 2021, seguidamente encontramos accidentes de tránsito con 1 caso en el 2017 y 2018, subiendo a 5 en el 2019, y finalmente bajando a 2 en el 2020 y 2021, también se aprecia 1 caso de feminicidio en el 2019.

CUADRO N° 26

| COMISARIA YERBATEROS | | | | | |
|-------------------------------|------|------|------|------|------|
| DESCRIPCIÓN DE LA DENUNCIA | 2021 | 2020 | 2019 | 2018 | 2017 |
| VIOLENCIA CONTRA LA MUJER | 38 | 43 | 40 | 20 | 23 |
| VIOLENCIA FAMILIAR | 38 | 43 | 40 | 20 | 23 |
| ACCIDENTE DE TRANSITO | 2 | 2 | 5 | 1 | 1 |
| FEMINICIDIOS | 0 | 0 | 1 | 0 | 0 |
| ROBO AGRAVADO CON ARMA BLANCA | 0 | 0 | 0 | 0 | 0 |

FUENTE: Policía Nacional del Perú - Sistema de Denuncias Policiales (SIDPOL)

COMISARIA SAN CAYETANO

Se puede apreciar que en la jurisdicción de la Cia. San Cayetano, existe un alto índice de Violencia de familiar con 170 denuncias en el 2017, subiendo a 190 en el 2018, subiendo a 230 en el 2019, 280 en el 2020, y finalmente bajando ligeramente a 278 el 2021, seguidamente encontramos accidentes de tránsito con 15 caso en el 2017, bajando a 13 en el 2018, 12 en el 2019, subiendo a 15 en el 2020, y finalmente a 25 en el 2021.

CUADRO N° 27

| COMISARIA SAN CAYETANO | | | | | |
|-------------------------------|------|------|------|------|------|
| DESCRIPCION DE LA DENUNCIA | 2021 | 2020 | 2019 | 2018 | 2017 |
| VIOLENCIA FAMILIAR | 278 | 280 | 230 | 190 | 170 |
| ACCIDENTE DE TRANSITO | 170 | 140 | 110 | 150 | 90 |
| ROBO AGRAVADO CON ARMA BLANCA | 25 | 15 | 12 | 13 | 15 |
| FEMINICIDIOS | 0 | 0 | 0 | 0 | 0 |
| VIOLENCIA CONTRA LA MUJER | 0 | 0 | 0 | 0 | 0 |

FUENTE: Policía Nacional del Perú - Sistema de Denuncias Policiales (SIDPOL)

COMISARIA EL AGUSTINO

Se puede apreciar que en la jurisdicción de la Cia. El Agustino, existe un alto índice de Violencia de familiar con 587 denuncias en el 2017, subiendo a 889 en el 2018, bajando ligeramente a 840 en el 2019, subiendo a 931 en el 2020, y 1168 el 2021, seguidamente encontramos denuncias de violencia contra la mujer con 470 en el 2017, subiendo 714 en el 2018, bajando a 683 en el 2019, 612 en el 2020 y finalmente bajando ligeramente a 606 denuncias en el 2021, asimismo se visualiza accidentes de tránsito con 555 casos en el 2017, bajando a 482 en el 2018, subiendo ligeramente a 491 en el 2019, bajando a 303 en el 2020, y finalmente subiendo notablemente a 433 casos en el 2021, también se visualiza denuncias de robo agravado con arma blanca con 3 casos en el 2017 y 2018, subiendo ligeramente a 4 en el 2019, 5 en el 2020 y finalmente a 9 en el 2021, también visualizamos 1 casos de feminicidio en el 2017.

CUADRO N° 28

| COMISARIA EL AGUSTINO | | | | | |
|-----------------------------------|-------------|-------------|-------------|-------------|-------------|
| DESCRIPCION DE LA DENUNCIA | 2021 | 2020 | 2019 | 2018 | 2017 |
| VIOLENCIA FAMILIAR | 1168 | 931 | 840 | 889 | 587 |
| VIOLENCIA CONTRA LA MUJER | 606 | 612 | 683 | 714 | 470 |
| ACCIDENTE DE TRANSITO | 433 | 303 | 491 | 482 | 555 |
| ROBO AGRAVADO CON ARMA BLANCA | 9 | 5 | 4 | 3 | 3 |
| FEMINICIDIOS | 0 | 0 | 0 | 0 | 1 |

FUENTE: Policía Nacional del Perú - Sistema de Denuncias Policiales (SIDPOL)

2.3. VICTIMIZACION CON ARMA DE FUEGO

Según reporte del INEI en el 2019, 11 de cada 100 habitantes del país de 15 a más años fueron víctimas de algún delito cometido con arma de fuego. En todo el ámbito nacional urbano, el 10.4% de la población de 15 o más años de edad fue víctima de modalidades delictivas que implican el uso de armas de fuego. Así mismo en el año 2018 en los distritos de Lima Este el porcentaje de la población víctima de algún hecho delictivo cometido con arma de fuego es de 11,1%, cifra que respecto del año 2017 disminuyó 2,0% puntos porcentuales; debiéndose acotar que respecto al distrito de El Agustino, la victimización con arma de fuego, tales como Homicidios, Lesiones, Robos Agravados, secuestros, sicariato, entre otros casi no se reportan y se suscitan en forma esporádica, siendo las denuncias mayormente por feminicidio; debiéndose acotar que en épocas de pandemia al reactivarse las actividades económicas se suscitaron robos agravados con arma de fuego por delincuentes que operan con esa modalidad y que delinquieran en otros distritos, pero ante el control policial y del ejército, así como por el toque de queda se suscitaron robos agravados con arma de fuego específicamente a vehículos camiones que transportaban abarrotes y otros productos en zonas de alrededor del cerro.

COMISARIA SAN PEDRO, ESTADISTICA DE VICTIMIZACIÓN CON ARMA DE FUEGO

En el siguiente cuadro se aprecia 8 denuncias de robo agravado a mano armada en el 2017, bajando ligeramente a 7 en el 2018, 5 en el 2019, subiendo a 10 denuncias en el 2020 y finalmente bajando a 3 en el 2021, seguidamente encontramos 1 homicidio en el 2018, 2 homicidios en el 2020 y 2021, asimismo se visualiza 3 casos de lesiones por arma de fuego en el 2017 y 1 en el 2021.

CUADRO N° 29

| COMISARIA PNP SAN PEDRO - EL AGUSTINO | | | | | |
|--|-------------|-------------|-------------|-------------|-------------|
| DESCRIPCION DE LA DENUNCIA | 2021 | 2020 | 2019 | 2018 | 2017 |
| ROBO AGRAVADO A MANO ARMADA | 3 | 10 | 5 | 7 | 8 |
| LESIONES POR ARMA DE FUEGO | 0 | 0 | 1 | 0 | 3 |

FUENTE: Policía Nacional del Perú - Sistema de Denuncias Policiales (SIDPOL)

COMISARIA VILLA HERMOSA, ESTADISTICA DE VICTIMIZACIÓN CON ARMA DE FUEGO

En el siguiente cuadro se aprecia 18 casos de robo agravado a mano armada en el 2017, 22 en el 2018, bajando a 15 en el 2019, subiendo a 29 en el 2020 y finalmente bajando a 12 en el 2021.

CUADRO N° 30

| COMISARIA VILLA HERMOSA | | | | | |
|-----------------------------------|-------------|-------------|-------------|-------------|-------------|
| DESCRIPCIÓN DE LA DENUNCIA | 2021 | 2020 | 2019 | 2018 | 2017 |
| ROBO AGRAVADO A MANO ARMADA | 12 | 29 | 15 | 22 | 18 |
| LESIONES POR ARMA DE FUEGO | 0 | 0 | 0 | 0 | 0 |

FUENTE: Policía Nacional del Perú - Sistema de Denuncias Policiales (SIDPOL)

COMISARIA SANTOYO, ESTADISTICA DE VICTIMIZACIÓN CON ARMA DE FUEGO

En el siguiente cuadro se aprecia 35 casos de robo agravado a mano armada en el 2017, subiendo a 73 en el 2018, bajando a 32 en el 2019, 8 en el 2020 y bajando a 5 en el 2021.

CUADRO N° 31

| COMISARIA SANTOYO | | | | | |
|-----------------------------------|-------------|-------------|-------------|-------------|-------------|
| DESCRIPCIÓN DE LA DENUNCIA | 2021 | 2020 | 2019 | 2018 | 2017 |
| ROBO AGRAVADO A MANO ARMADA | 5 | 8 | 32 | 73 | 35 |
| LESIONES POR ARMA DE FUEGO | 0 | 0 | 0 | 0 | 0 |

FUENTE: Policía Nacional del Perú - Sistema de Denuncias Policiales (SIDPOL)

COMISARIA YERBATEROS, ESTADISTICA DE VICTIMIZACIÓN CON ARMA DE FUEGO

En el siguiente cuadro se aprecia 1 caso de robo agravado a mano armada en el 2019 y 2020, también se visualiza 1 caso de lesión por arma de fuego en el 2017.

CUADRO N° 32

| COMISARIA YERBATEROS | | | | | |
|-----------------------------------|-------------|-------------|-------------|-------------|-------------|
| DESCRIPCIÓN DE LA DENUNCIA | 2021 | 2020 | 2019 | 2018 | 2017 |
| ROBO AGRAVADO A MANO ARMADA | 0 | 1 | 1 | 0 | 0 |
| LESIONES POR ARMA DE FUEGO | 0 | 0 | 0 | 0 | 1 |

FUENTE: Policía Nacional del Perú - Sistema de Denuncias Policiales (SIDPOL)

COMISARIA SAN CAYETANO, ESTADISTICA DE VICTIMIZACIÓN CON ARMA DE FUEGO

En el siguiente cuadro se aprecia 19 denuncias de robo agravado a mano armada en el 2017, subiendo notablemente a 50 en el 2018, 95 en el 2019, bajando a 60 en el 2020 y finalmente subiendo a 96 en el 2021, asimismo se visualiza 6 casos de lesiones por arma de fuego en el 2017, subiendo a 9 en el 2018, bajando a 8 en el 2019, subiendo a 10 en el 2020 y 12 en el 2021.

CUADRO N° 33

| COMISARIA SAN CAYETANO | | | | | |
|-----------------------------|------|------|------|------|------|
| DESCRIPCION DE LA DENUNCIA | 2021 | 2020 | 2019 | 2018 | 2017 |
| ROBO AGRAVADO A MANO ARMADA | 96 | 60 | 95 | 50 | 19 |
| LESIONES POR ARMA DE FUEGO | 12 | 10 | 8 | 9 | 6 |

FUENTE: Policía Nacional del Perú - Sistema de Denuncias Policiales (SIDPOL)

COMISARIA EL AGUSTINO, ESTADISTICA DE VICTIMIZACIÓN CON ARMA DE FUEGO

En el siguiente cuadro se aprecia 36 casos de robo agravado a mano armada en el 2017, subiendo notablemente a 117 en el 2018, 184 en el 2019, bajando a 65 en el 2020 y 57 en el 2021, asimismo se visualiza 41 casos de lesiones por arma de fuego en el 2017, subiendo notablemente a 91 denuncias en el 2018, bajando a 80 en el 2019, y finalmente 44 casos en el 2021.

CUADRO N° 34

| COMISARIA EL AGUSTINO | | | | | |
|-----------------------------|------|------|------|------|------|
| DESCRIPCION DE LA DENUNCIA | 2021 | 2020 | 2019 | 2018 | 2017 |
| ROBO AGRAVADO A MANO ARMADA | 57 | 65 | 184 | 117 | 36 |
| LESIONES POR ARMA DE FUEGO | 44 | 0 | 80 | 91 | 41 |

2.4. PERCEPCION DE INSEGURIDAD

Según áreas interdistritales de la Provincia de Lima, los resultados para el año 2017 muestran que el mayor porcentaje de la población de 15 y más años de edad que percibe que en los próximos doce meses puede ser víctima de algún hecho delictivo que atente contra su seguridad se encuentra en el área Lima Sur con 92,5%, seguidos de las áreas Lima Norte (91,0%), Lima Este (89,3%) y Lima Centro (89,0%). Respecto al año 2016, el porcentaje del área Lima Sur tuvo una variación de 4,7 puntos porcentuales.

RESULTADOS DE ENCUESTA LIMA COMO VAMOS 2018

La encuesta de percepción “Lima Como Vamos” recoge diferentes aspectos en torno a las condiciones de vida de los ciudadanos de Lima Metropolitana. En ella se han plasmado diferentes aspectos que conciernen a como las personas identifican y reflexionan en torno a la situación de seguridad de Lima Este, en donde se encuentra nuestro distrito de El Agustino. Al respecto, se puede apreciar que la insatisfacción con la seguridad ciudadana en Lima es ligeramente menor en 2018 (76.5%) respecto al 2017 (76.7%). A su vez, la sensación de seguridad de las personas respecto del lugar de residencia, presenta cifras crecientes, de 11.5% en el 2017 a 14.2% en el 2018.

En el periodo comprendido entre el año 2016 al 2020, el indicador de percepción de inseguridad presenta una tendencia decreciente de 3%, con un 92.6% en el año 2016 a 89.8% en el año 2020, este último, tiene una tasa de crecimiento negativa de 1.5% en comparación al año anterior.

2.5. DENUNCIAS DE DELITOS

En este apartado se presenta las estadísticas de las Denuncias de delitos ante la Policía Nacional del Perú en el Distrito de El Agustino.

DENUNCIAS DE DELITO DE ACUERDO A ESTADÍSTICAS POLICIALES DE LAS COMISARIAS.

COMISARIAS DEL DISTRITO DE EL AGUSTINO

A continuación, presentamos las estadísticas de las Seis comisarias (San Pedro, El Agustino, Santoyo; Villa Hermosa, San Cayetano, Yerbateros), las mismas que serán comparadas por variación entre los años 2017 y 2021.

1. COMISARIA SAN PEDRO. - Denuncias de delito de los últimos 5 años.

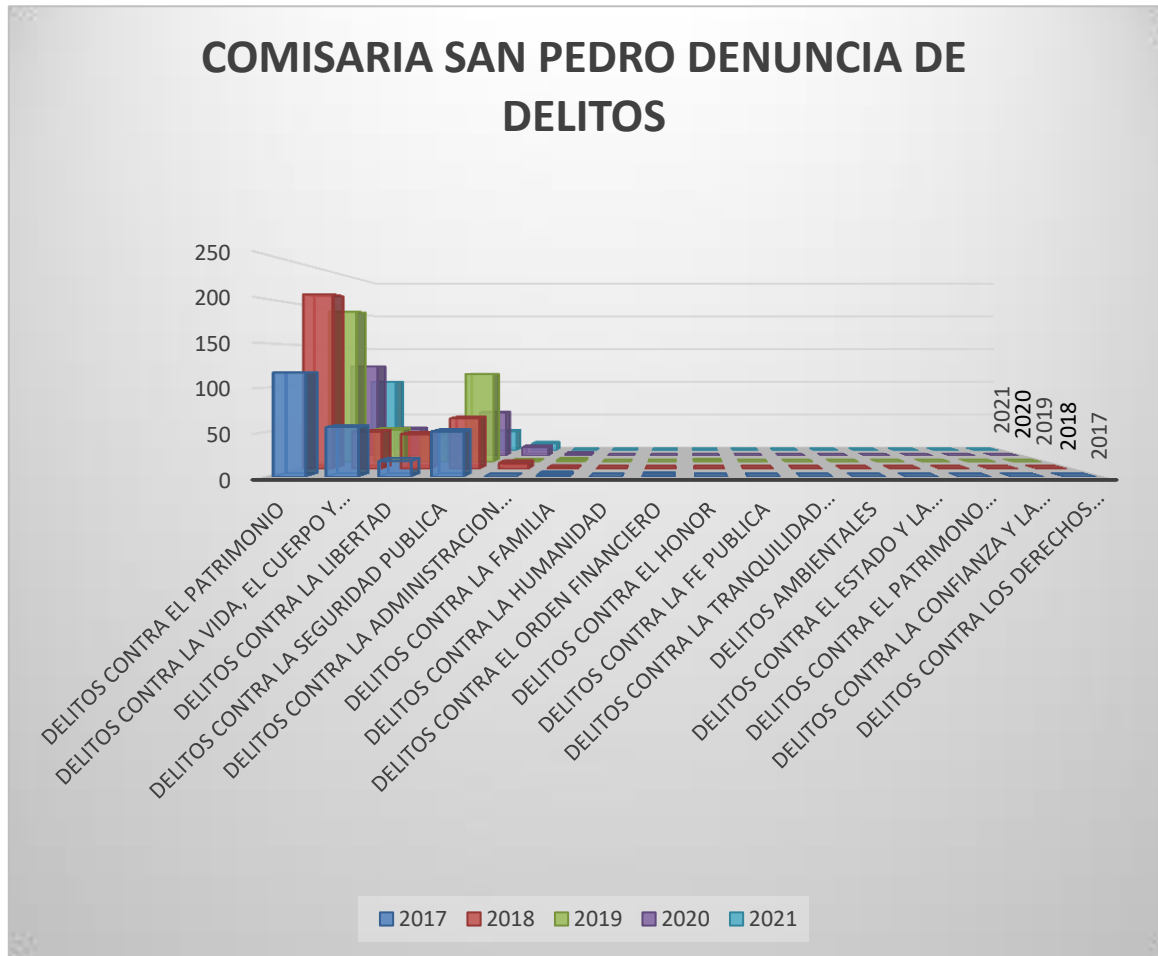
En los cuadros estadísticos de la Cia. San Pedro la incidencia de delitos del año 2017 al 2021 ha bajado, siendo el que se ubica con mayor incidencia el Delito Contra El Patrimonio cuyas denuncias en el 2017 llegaron a los 117 y en el 2021 se ha reducido a 101, seguidamente los delitos contra la vida el cuerpo y la salud, de 56 en el 2017 a 20 en el 2021, asimismo se visualiza que los delitos contra la libertad ha subido notablemente de 18 casos en el 2017 a 28 en el 2021, asimismo tenemos delitos contra la seguridad pública con 51 casos en el 2017, y bajando a 28 casos en el 21.

CUADRO N° 35

| COMISARIA PNP SAN PEDRO | | | | | |
|---|------|------|------|------|------|
| CUADRO GENERICO | 2017 | 2018 | 2019 | 2020 | 2021 |
| DELITOS CONTRA EL PATRIMONIO | 117 | 211 | 195 | 124 | 101 |
| DELITOS CONTRA LA VIDA, EL CUERPO Y LA SALUD | 56 | 45 | 42 | 37 | 20 |
| DELITOS CONTRA LA LIBERTAD | 18 | 42 | 36 | 22 | 28 |
| DELITOS CONTRA LA SEGURIDAD PUBLICA | 51 | 61 | 114 | 60 | 28 |
| DELITOS CONTRA LA ADMINISTRACION PUBLICA | 0 | 7 | 1 | 12 | 10 |
| DELITOS CONTRA LA FAMILIA | 2 | 1 | 2 | 2 | 0 |
| DELITOS CONTRA LA HUMANIDAD | 0 | 0 | 0 | 0 | 0 |
| DELITOS CONTRA EL ORDEN FINANCIERO | 1 | 0 | 0 | 0 | 0 |
| DELITOS CONTRA EL HONOR | 0 | 0 | 1 | 0 | 0 |
| DELITOS CONTRA LA FE PUBLICA | 0 | 0 | 0 | 0 | 1 |
| DELITOS CONTRA LA TRANQUILIDAD PUBLICA | 0 | 0 | 0 | 0 | 0 |
| DELITOS AMBIENTALES | 0 | 0 | 0 | 0 | 0 |
| DELITOS CONTRA EL ESTADO Y LA DEFENSA | 0 | 0 | 0 | 0 | 0 |
| DELITOS CONTRA EL PATRIMONIO CULTURAL | 0 | 0 | 0 | 0 | 0 |
| DELITOS CONTRA LA CONFIANZA Y LA BUENA FE EN LOS NEGOCIOS | 0 | 0 | 0 | 0 | 0 |
| DELITOS CONTRA LOS DERECHOS INTELECTUALES | 0 | 0 | 0 | 0 | 0 |

Fuente Primaria: Comisaria San Pedro ejerce jurisdicción y competencia en el distrito de El Agustino – Cerro San Pedro

GRAFICO N° 7:



2. COMISARIA VILLA HERMOSA. – Denuncia de delitos de los últimos 5 años.

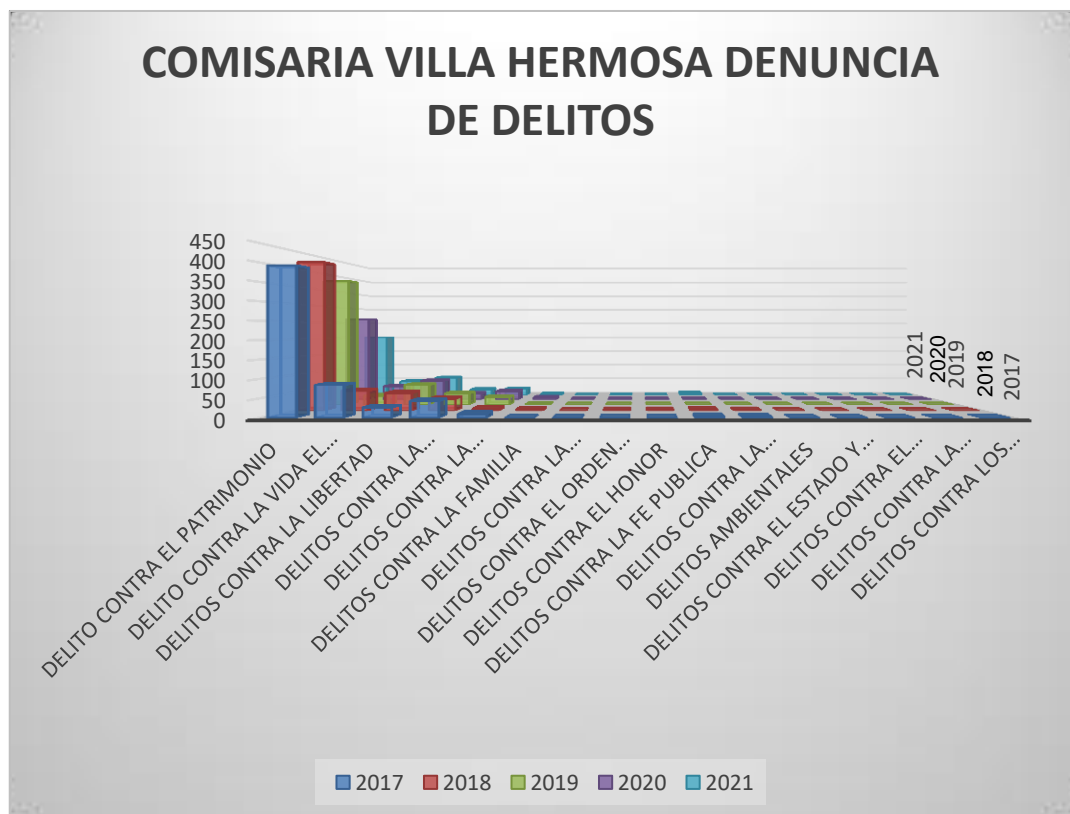
En esta jurisdicción la zona más conflictiva es Nocheto debiéndose acotar que dicha comisaría también tiene jurisdicción en esa zona con Santa Anita y conforme al cuadro desde el año 2017 al año 2021 también han bajado notablemente las incidencias de delitos que en su mayoría son los Delitos Contra el Patrimonio en un tanto de 392 casos a 201 casos. Con respecto a los Delitos contra la vida el cuerpo y la salud, se visualiza 85 casos en el 2017 a 47 casos y en el 2021, seguidamente de los delitos contra la libertad con 27 casos en el 2017 y 60 casos en el 2021, también se puede apreciar delitos contra la seguridad pública, con 44 casos en el 2017 y 19 casos en el 2021.

CUADRO N° 36

| COMISARIA VILLA HERMOSA | | | | | |
|---|------|------|------|------|------|
| GENERICICO | 2021 | 2020 | 2019 | 2018 | 2017 |
| DELITO CONTRA EL PATRIMONIO | 201 | 261 | 375 | 416 | 392 |
| DELITO CONTRA LA VIDA EL CUERPO Y LA SALUD | 47 | 43 | 27 | 56 | 85 |
| DELITOS CONTRA LA LIBERTAD | 60 | 61 | 60 | 50 | 27 |
| DELITOS CONTRA LA SEGURIDAD PUBLICA | 19 | 19 | 34 | 34 | 44 |
| DELITOS CONTRA LA ADMINISTRACIÓN PUBLICA | 21 | 26 | 23 | 6 | 10 |
| DELITOS CONTRA LA FAMILIA | 2 | 6 | 1 | 4 | 0 |
| DELITOS CONTRA LA HUMANIDAD | 0 | 0 | 0 | 0 | 0 |
| DELITOS CONTRA EL ORDEN FINANCIERO | 1 | 0 | 0 | 2 | 1 |
| DELITOS CONTRA EL HONOR | 0 | 0 | 0 | 2 | 0 |
| DELITOS CONTRA LA FE PUBLICA | 6 | 1 | 0 | 4 | 4 |
| DELITOS CONTRA LA TRANQUILIDAD PUBLICA | 0 | 0 | 0 | 2 | 3 |
| DELITOS AMBIENTALES | 0 | 0 | 0 | 0 | 0 |
| DELITOS CONTRA EL ESTADO Y LA DEFENSA | 0 | 0 | 0 | 0 | 0 |
| DELITOS CONTRA EL PATRIMONIO CULTURAL | 0 | 0 | 0 | 0 | 0 |
| DELITOS CONTRA LA CONFIANZA Y LA BUENA FE EN LOS NEGOCIOS | 0 | 0 | 0 | 0 | 0 |
| DELITOS CONTRA LOS DERECHOS INTELECTUALES | 0 | 0 | 0 | 0 | 0 |

Fuente Primaria: Comisaria Villa Hermoza ejerce jurisdicción y competencia en el distrito de El Agustino.

GRAFICO N° 8.



3. COMISARIA SANTOYO. – Denuncia de delitos de los últimos 5 años.

En esta jurisdicción la problemática con mayor incidencia delictiva son los robos contra patrimonio, sin embargo este caso se ha reducido de 1251 casos en el 2017 a 896 casos en el 2021, seguidamente los delitos contra la vida el cuerpo y la salud de 171 casos en el 2017, a 132 casos en el 2021, también podemos apreciar delitos contra la libertad, con 54 casos en el 2017, reduciéndose ligeramente a 39 casos en el 2021; los delitos contra la seguridad publica también son un problema en esta jurisdicción con 55 casos en el 2017 y subiendo notablemente a 82 casos en el 2021, también apreciamos delitos contra la familia con 11 casos en el 2017, bajando a 2 casos en el 2021.

CUADRO N° 37

| COMISARIA SANTOYO | | | | | |
|---|------|------|------|------|------|
| GENERICICO | 2021 | 2020 | 2019 | 2018 | 2017 |
| DELITO CONTRA EL PATRIMONIO | 896 | 650 | 1113 | 1657 | 1251 |
| DELITO CONTRA LA VIDA EL CUERPO Y LA SALUD | 132 | 113 | 204 | 156 | 171 |
| DELITOS CONTRA LA LIBERTAD | 39 | 58 | 78 | 67 | 54 |
| DELITOS CONTRA LA SEGURIDAD PUBLICA | 82 | 53 | 38 | 50 | 55 |
| DELITOS CONTRA LA ADMINISTRACIÓN PUBLICA | 33 | 33 | 14 | 6 | 10 |
| DELITOS CONTRA LA FAMILIA | 2 | 8 | 11 | 4 | 11 |
| DELITOS CONTRA LA HUMANIDAD | 0 | 0 | 0 | 0 | 0 |
| DELITOS CONTRA EL ORDEN FINANCIERO | 0 | 2 | 1 | 1 | 2 |
| DELITOS CONTRA EL HONOR | 0 | 0 | 0 | 0 | 0 |
| DELITOS CONTRA LA FE PUBLICA | 4 | 3 | 6 | 1 | 3 |
| DELITOS CONTRA LA TRANQUILIDAD PUBLICA | 1 | 0 | 3 | 0 | 2 |
| DELITOS AMBIENTALES | 1 | 0 | 0 | 0 | 0 |
| DELITOS CONTRA EL ESTADO Y LA DEFENSA | 0 | 0 | 0 | 0 | 0 |
| DELITOS CONTRA EL PATRIMONIO CULTURAL | 0 | 0 | 0 | 0 | 0 |
| DELITOS CONTRA LA CONFIANZA Y LA BUENA FE EN LOS NEGOCIOS | 0 | 0 | 0 | 0 | 0 |
| DELITOS CONTRA LOS DERECHOS INTELECTUALES | 0 | 0 | 0 | 0 | 0 |

Fuente Primaria: Comisaria Santoyo ejerce jurisdicción y competencia en el distrito de El Agustino.

GRAFICO N° 9



4. COMISARIA DE YERBATEROS. Denuncia de delitos de los últimos 5 años.

De acuerdo al cuadro que se muestra de la comisaria de yerbateros, de debe acotar que dicha comisaria tiene jurisdicción con cuatro municipalidades como son de Ate, La Victoria, San Luis y El Agustino.

De acuerdo a la evaluación del cuadro adjunto el delito con mayor incidencia es contra el patrimonio con 5 casos en el 2017 y 13 casos en el 2021, seguidamente el delito contra el cuerpo y la salud con 4 casos en el 2017 y 2 casos en el 2021, asimismo delitos contra la libertad con 2 casos en el 2017 y 7 casos en el 2021, también prevalece el tráfico ilícito de drogas con 2 casos en el 2017 y 2 casos en el 2021, cabe precisar que en esta jurisdicción solo se visualiza 1 caso de delitos contra la familia en el 2020.

CUADRO N° 38

| COMISARIA YERBATEROS | | | | | |
|---|------|------|------|------|------|
| GENERICICO | 2021 | 2020 | 2019 | 2018 | 2017 |
| DELITO CONTRA EL PATRIMONIO | 13 | 14 | 13 | 11 | 5 |
| DELITO CONTRA LA VIDA EL CUERPO Y LA SALUD | 2 | 1 | 3 | 0 | 4 |
| DELITOS CONTRA LA LIBERTAD | 7 | 8 | 7 | 3 | 2 |
| DELITOS CONTRA LA SEGURIDAD PUBLICA | 0 | 0 | 0 | 2 | 1 |
| DELITOS CONTRA LA ADMINISTRACIÓN PUBLICA | 0 | 0 | 0 | 0 | 0 |
| DELITOS CONTRA LA FAMILIA | 0 | 1 | 0 | 0 | 0 |
| DELITOS CONTRA LA HUMANIDAD | 0 | 0 | 0 | 0 | 0 |
| DELITOS CONTRA EL ORDEN FINANCIERO | 0 | 0 | 0 | 0 | 0 |
| DELITOS CONTRA EL HONOR | 0 | 0 | 0 | 0 | 0 |
| DELITOS CONTRA LA FE PUBLICA | 0 | 0 | 0 | 0 | 0 |
| DELITOS CONTRA LA TRANQUILIDAD PUBLICA | 0 | 0 | 0 | 0 | 0 |
| DELITOS AMBIENTALES | 0 | 0 | 0 | 0 | 0 |
| DELITOS CONTRA EL ESTADO Y LA DEFENSA | 0 | 0 | 0 | 0 | 0 |
| DELITOS CONTRA EL PATRIMONIO CULTURAL | 0 | 0 | 0 | 0 | 0 |
| DELITOS CONTRA LA CONFIANZA Y LA BUENA FE EN LOS NEGOCIOS | 0 | 0 | 0 | 0 | 0 |
| DELITOS CONTRA LOS DERECHOS INTELECTUALES | 0 | 0 | 0 | 0 | 0 |
| TRAFICO ILCITO DE DROGAS(MICRO-COMERCIO) | 2 | 0 | 0 | 3 | 2 |

Fuente Primaria: Comisaria Yerbateros ejerce jurisdicción y competencia en el distrito de El Agustino.

GRAFICO N° 10:



5. COMISARIA SAN CAYETANO. Denuncia de delitos de los últimos 5 años.

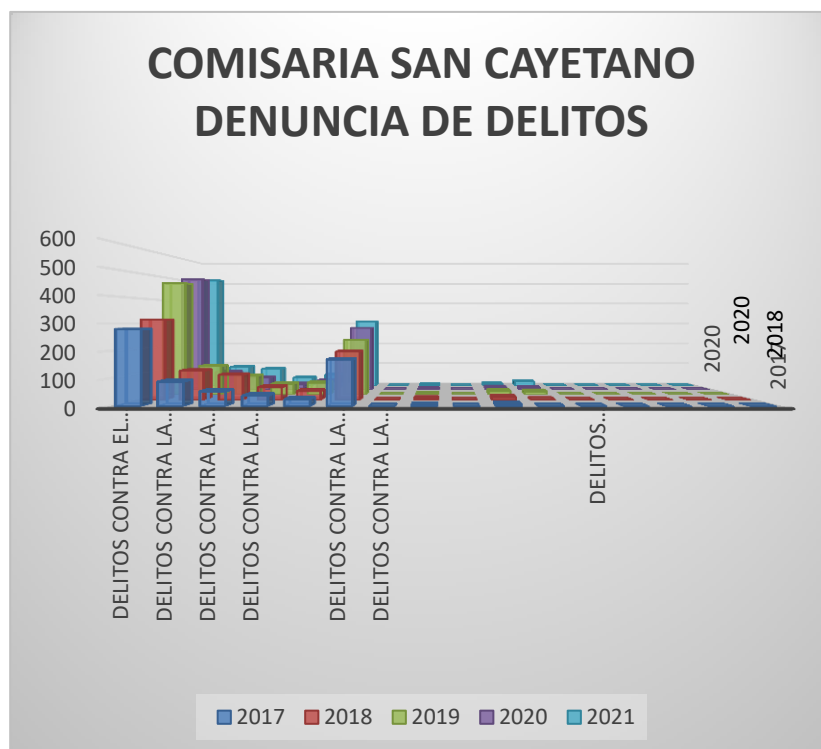
De conformidad al cuadro estadístico precedente se aprecia que entre los delitos de mayor incidencia dentro de la jurisdicción de la comisaría de San Cayetano se encuentra con mayor índice de denuncias el delito contra el patrimonio con 280 casos en el 2017, subiendo a 510 casos en el 2021, asimismo se aprecia delitos contra la vida el cuerpo y la salud con 90 en el 2017, igualmente 90 en el 2021, asimismo se visualiza delitos contra la familia con 170 en el 2017 y subiendo a 310 en el 2021, también se visualiza delitos contra la libertad con 55 casos en el 2017, y subiendo a 80 en el 2021.

CUADRO N° 39

| COMISARIA SAN CAYETANO | | | | | |
|---|------|------|------|------|------|
| GENERICICO | 2017 | 2018 | 2019 | 2020 | 2021 |
| DELITOS CONTRA EL PATRIMONIO | 280 | 315 | 470 | 500 | 510 |
| DELITOS CONTRA LA VIDA EL CUERPO Y LA SALUD | 90 | 115 | 120 | 80 | 90 |
| DELITOS CONTRA LA LIBERTAD | 55 | 99 | 79 | 55 | 80 |
| DELITOS CONTRA LA SEGURIDAD PUBLICA | 39 | 50 | 45 | 25 | 38 |
| DELITOS CONTRA LA ADMINISTRACION PUBLICA | 26 | 35 | 50 | 40 | 52 |
| DELITOS CONTRA LA FAMILIA | 170 | 190 | 230 | 280 | 310 |
| DELITOS CONTRA LA HUMANIDAD | 0 | 0 | 0 | 0 | 0 |
| DELITOS CONTRA LA ORDEN FINANCIERO | 4 | 6 | 4 | 5 | 5 |
| DELITOS CONTRA EL HONOR | 0 | 0 | 0 | 0 | 0 |
| DELITOS CONTRA LA FE PUBLICA | 8 | 12 | 14 | 11 | 8 |
| DELITOS CONTRA LA TRANQUILIDAD PUBLICA | 1 | 2 | 13 | 10 | 20 |
| DELITOS AMBIENTALES | 0 | 0 | 0 | 0 | 0 |
| DELITOS CONTRA EL ESTADO Y LA DEFENSA | 0 | 0 | 0 | 0 | 0 |
| DELITOS CONTRA EL PATRIMONIO CULTURAL | 0 | 0 | 0 | 0 | 0 |
| DELITOS CONTRA LA CONFIANZA Y LA BUENA FE EN LOS NEGOCIOS | 0 | 0 | 0 | 0 | 0 |
| DELITOS CONTRA LOS DERECHOS INTELECTUALES | 0 | 0 | 0 | 0 | 0 |

Fuente Primaria: Comisaria San Cayetano ejerce jurisdicción y competencia en el distrito de El Agustino.

GRAFICO N° 11



6. COMISARIA EL AGUSTINO. Denuncia de delitos de los últimos 5 años.

CUADRO N° 40

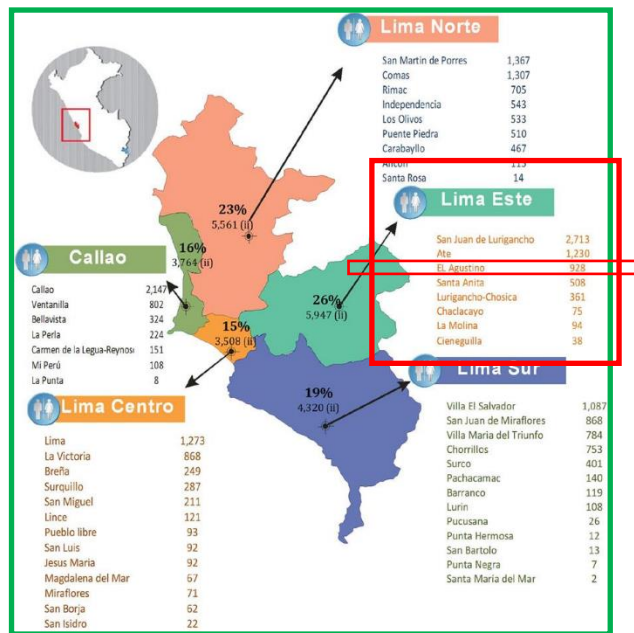
De acuerdo a los cuadros estadísticos remitidos por la comisaria de El Agustino el delito contra el patrimonio en el año 2017 cuenta con 719 casos y 1377 casos en el 2021, seguidamente el delito el delito contra la vida el cuerpo y la salud con 142 casos en el 2017 y 138 casos en el 2021, asimismo el delito contra la seguridad pública con 42 cosos en el 2017 y 44 casos en el 2021, también se puede apreciar delitos contra la familia con 1 caso en el 2017 y 2 casos en el 2021; la comisaria de El Agustino es la más extensa en área de todas las comisarias motivo por el cual se explica la mayor cantidad de denuncias.

| COMISARIA EL AGUSTINO | | | | | |
|---|------|------|------|------|------|
| GENERICICO | 2017 | 2018 | 2019 | 2020 | 2021 |
| DELITOS CONTRA EL PATRIMONIO | 719 | 1290 | 1537 | 1140 | 1377 |
| DELITOS CONTRA EL CUERPO LA VIDA Y LA SALUD | 142 | 170 | 118 | 121 | 138 |
| DELITOS CONTRA LA LIBERTAD | 55 | 78 | 102 | 92 | 103 |
| DELITOS CONTRA LA SEGURIDAD PUBLICA | 42 | 69 | 35 | 38 | 44 |
| DELITOS CONTRA LA ADMINISTRACION PUBLICA | 6 | 10 | 24 | 19 | 18 |
| DELITOS CONTRA LA FAMILIA | 1 | 12 | 1 | 1 | 2 |
| DELITOS CONTRA LA HUMANIDAD | 0 | 0 | 0 | 0 | 0 |
| DELITOS CONTRA EL ORDEN FINANCIERO | 0 | 2 | 2 | 0 | 1 |
| DELITOS CONTRA EL HONOR | 1 | 0 | 0 | 0 | 0 |
| DELITOS CONTRA LA FE PUBLICA | 0 | 0 | 0 | 6 | 1 |
| DELITOS CONTRA LA TRANQUILIDAD PUBLICA | 0 | 0 | 5 | 2 | 1 |
| DELITOS AMBIENTALES | 0 | 0 | 0 | 0 | 0 |
| DELITOS CONTRA EL ESTADO Y LA DEFENSA | 0 | 0 | 0 | 0 | 0 |
| DELITOS CONTRA EL PATRIMONIO CULTURAL | 0 | 0 | 0 | 0 | 0 |
| DELITOS CONTRA LA CONFIANZA Y LA BUENA FE EN LOS NEGOCIOS | 0 | 0 | 0 | 0 | 0 |
| DELITOS CONTRA LOS DERECHOS INTELECTUALES | 2 | 0 | 0 | 0 | 0 |

GRAFICO N° 12



2.6. POBLACION PENITENCIARIA



En este apartado se indica la población del sistema penitenciario nacional compuesta por las personas procesadas con medidas de detención y personas sentenciadas a pena privativa de libertad que se encuentran en los establecimientos penitenciarios.

La población del sistema penitenciario al mes de noviembre 2020 es de 122,307 personas. De ellos, 87,459, se encuentran en establecimientos penitenciarios al tener mandato de detención judicial o pena privativa de libertad efectiva, mientras que 34,848 personas asisten a establecimientos de medio libre al haber sido sentenciados a penas limitativas de derechos, dictaminado medidas alternativas al internamiento, o liberados con beneficio penitenciario desemi-libertad o liberación condicional.

La importancia de conocer este indicador es que como gobierno local podamos dirigir programas de prevención del delito en zonas de mayor concentración de personas con predisposición al delito.

En ese sentido se ha determinado que en el distrito de EL Agustino cuenta con 928 Internos, siendo el porcentaje de 4,02% de internos, con 467 internos por cada 100,000 habitantes, por lo que se encuentra ubicado dentro del mapa de precedencia de la población penal con mayor concentración por distritos de Lima Metropolitana.

2.7. DELITOS DE MAYOR INCIDENCIA EN EL DISTRITO DE EL AGUSTINO

En esta variable evidenciaremos los delitos a nivel distrital, representando las incidencias delictivas con mayor frecuencia, respectivamente. En ese sentido presentamos este cuadro de las Estadísticas del INEI correspondientes a los años, 2017, 2018, 2019, 2020.

CUADRO N° 41

| DISTRITO EL AGUSTINO: DENUNCIAS DE DELITOS POR TIPO DE DELITO GENÉRICO, ESPECÍFICO Y MODALIDAD, SEGÚN LUGAR DE LA DENUNCIA (EL AGUSTINO), ENERO2017 - OCTUBRE 2020 | | | | | | |
|---|---------------------------------------|---|--------------|--------------|--------------|--------------|
| Genérico | Especifico | Modalidad | 2017 | 2018 | 2019 | 2020 |
| Total | | | 4,305 | 6,167 | 5,271 | 2,991 |
| Delitos ambientales | Delitos contra los recursos naturales | Contaminación del medio ambiente | 0 | 1 | 0 | 0 |
| Delitos ambientales | Delitos contra los recursos naturales | Tráfico ilegal de especies de flora y fauna silvestre | 0 | 1 | 0 | 0 |
| Delitos ambientales | Delitos contra los recursos naturales | Tráfico ilegal de productos forestales maderables | 0 | 1 | 0 | 0 |
| Delitos contra el honor | Injuria, calumnia y difamación | Difamación | 1 | 1 | 1 | 0 |
| Delitos contra el orden financiero y monetario | Delito monetario | Alteración de billetes y monedas | 1 | 1 | 0 | 1 |
| Delitos contra el orden financiero y monetario | Delito monetario | Emisión ilegal de billetes y otros | 0 | 0 | 1 | 1 |
| Delitos contra el orden financiero y monetario | Delito monetario | Fabricación o inducción de instrumentos para falsificación de billetes o moneda | 1 | 0 | 0 | 0 |
| Delitos contra el orden financiero y monetario | Delito monetario | Fabricación y falsificación de moneda de curso legal | 3 | 0 | 0 | 0 |
| Delitos contra el orden financiero y monetario | Delito monetario | Trafico de moneda falsa | 0 | 2 | 2 | 0 |
| Delitos contra el orden financiero y monetario | Delitos financieros | Pánico financiero | 0 | 0 | 1 | 0 |
| Delitos contra el patrimonio | Abigeato | Hurto de ganado | 0 | 5 | 0 | 0 |
| Delitos contra el patrimonio | Abigeato | Hurto frustrado de ganado | 0 | 1 | 0 | 0 |
| Delitos contra el patrimonio | Apropiación ilícita | Apropiación ilícita común | 19 | 16 | 16 | 6 |
| Delitos contra el patrimonio | Apropiación ilícita | Apropiación irregular | 0 | 3 | 1 | 1 |
| Delitos contra el patrimonio | Daños | Daño agravado | 0 | 11 | 0 | 0 |



| | | | | | | |
|------------------------------|-------------------------------|---|------|------|------|-----|
| Delitos contra el patrimonio | Daños | Daño simple | 21 | 74 | 7 | 0 |
| Delitos contra el patrimonio | Delitos informáticos | Abuso de mecanismos y dispositivos informáticos | 0 | 3 | 5 | 4 |
| Delitos contra el patrimonio | Delitos informáticos | Alteración, daño o destrucción de bases de datos, sistema, red o programa de computadoras | 1 | 2 | 0 | 0 |
| Delitos contra el patrimonio | Delitos informáticos | Atentado a la integridad de datos informáticos agravados | 0 | 0 | 0 | 1 |
| Delitos contra el patrimonio | Delitos informáticos | Atentado a la integridad de sistemas informáticos | 0 | 3 | 0 | 0 |
| Delitos contra el patrimonio | Delitos informáticos | Delito informático | 3 | 1 | 0 | 0 |
| Delitos contra el patrimonio | Delitos informáticos | Fraude informático agravado | 0 | 1 | 1 | 0 |
| Delitos contra el patrimonio | Disposición común | Abandono y actos de crueldad contra animales domésticos y silvestres | 2 | 4 | 5 | 1 |
| Delitos contra el patrimonio | Estafa y otras defraudaciones | Estafa | 53 | 67 | 48 | 41 |
| Delitos contra el patrimonio | Estafa y otras defraudaciones | Estafa agravada | 11 | 4 | 9 | 3 |
| Delitos contra el patrimonio | Extorsión | Chantaje | 1 | 1 | 0 | 0 |
| Delitos contra el patrimonio | Extorsión | Extorsión agravada | 1 | 9 | 3 | 0 |
| Delitos contra el patrimonio | Extorsión | Extorsión simple | 16 | 38 | 0 | 0 |
| Delitos contra el patrimonio | Hurto | Hurto | 1144 | 1665 | 1547 | 729 |
| Delitos contra el patrimonio | Hurto | Hurto agravado | 329 | 618 | 470 | 226 |
| Delitos contra el patrimonio | Hurto | Hurto agravado durante la noche | 30 | 114 | 52 | 16 |
| Delitos contra el patrimonio | Hurto | Hurto agravado encasa habitada | 32 | 111 | 58 | 20 |
| Delitos contra el patrimonio | Hurto | Hurto de accesorios y autopartes de vehículos | 0 | 6 | 40 | 38 |
| Delitos contra el patrimonio | Hurto | Hurto de uso | 1 | 4 | 0 | 0 |
| Delitos contra el patrimonio | Hurto | Hurto de vehículo | 182 | 232 | 250 | 90 |
| Delitos contra el patrimonio | Hurto | Hurto frustrado | 4 | 10 | 7 | 3 |



| | | | | | | |
|--|-------------------------------------|---|-----|-----|-----|-----|
| Delitos contra el patrimonio | Receptación | Receptación | 22 | 29 | 27 | 144 |
| Delitos contra el patrimonio | Robo | Asalto y robo de vehículos | 56 | 30 | 22 | 4 |
| Delitos contra el patrimonio | Robo | Robo | 644 | 530 | 419 | 484 |
| Delitos contra el patrimonio | Robo | Robo agravado | 257 | 559 | 590 | 234 |
| Delitos contra el patrimonio | Robo | Robo agravado a mano armada | 114 | 306 | 308 | 89 |
| Delitos contra el patrimonio | Robo | Robo agravado durante la noche o en lugar desolado | 6 | 40 | 17 | 6 |
| Delitos contra el patrimonio | Robo | Robo agravado en banda | 20 | 62 | 56 | 5 |
| Delitos contra el patrimonio | Robo | Robo de celular | 76 | 54 | 8 | 6 |
| Delitos contra el patrimonio | Robo | Robo frustrado | 3 | 3 | 4 | 0 |
| Delitos contra el patrimonio | Robo (en grado tentativa) | Tentativa de robo | 24 | 37 | 29 | 12 |
| Delitos contra el patrimonio | Usurpación | Usurpación | 8 | 33 | 10 | 14 |
| Delitos contra la administración pública | Administración de justicia | Denegación o deficiente apoyo policial | 6 | 1 | 0 | 2 |
| Delitos contra la administración pública | Administración de justicia | Denuncia calumniosa | 0 | 2 | 0 | 0 |
| Delitos contra la administración pública | Administración de justicia | Evasión mediante violencia | 1 | 0 | 0 | 0 |
| Delitos contra la administración pública | Administración de justicia | Falsa declaración en procedimiento administrativo | 0 | 0 | 0 | 1 |
| Delitos contra la administración pública | Administración de justicia | Fuga en accidente de tránsito | 1 | 5 | 0 | 0 |
| Delitos contra la administración pública | Cometidos por funcionarios públicos | Abandono de cargo | 0 | 1 | 1 | 0 |
| Delitos contra la administración pública | Cometidos por funcionarios públicos | Abuso de autoridad | 5 | 7 | 5 | 1 |
| Delitos contra la administración pública | Cometidos por funcionarios públicos | Abuso de autoridad condicionando ilegalmente la entrega de bienes y servicios | 0 | 1 | 0 | 0 |



| | | | | | | |
|--|--|--|----|----|----|----|
| Delitos contra la administración pública | Cometidos por funcionarios públicos | Cobro indebido | 0 | 1 | 0 | 0 |
| Delitos contra la administración pública | Cometidos por funcionarios públicos | Cohecho activo genérico | 0 | 0 | 0 | 1 |
| Delitos contra la administración pública | Cometidos por funcionarios públicos | Cohecho impropio | 0 | 1 | 0 | 0 |
| Delitos contra la administración pública | Cometidos por funcionarios públicos | Omisión, rehusamiento o demora de actos funcionales | 2 | 0 | 0 | 0 |
| Delitos contra la administración pública | Cometidos por particulares | Desobediencia o resistencia a la autoridad | 9 | 27 | 50 | 69 |
| Delitos contra la administración pública | Cometidos por particulares | Ejercicio ilegal de profesión | 0 | 0 | 1 | 0 |
| Delitos contra la administración pública | Cometidos por particulares | Usurpación de función pública | 3 | 0 | 2 | 0 |
| Delitos contra la administración pública | Cometidos por particulares | Violencia contra la autoridad para impedir el ejercicio de sus funciones | 6 | 3 | 11 | 11 |
| Delitos contra la familia | Atentados contra la patria potestad | Inducción a la fuga de menor | 3 | 6 | 9 | 4 |
| Delitos contra la familia | Atentados contra la patria potestad | Sustracción de menor | 12 | 29 | 9 | 9 |
| Delitos contra la familia | Omisión de asistencia familiar | Abandono de mujer gestante y en situación crítica | 0 | 0 | 1 | 0 |
| Delitos contra la familia | Omisión de asistencia familiar | Omisión de prestación de alimentos | 0 | 1 | 0 | 0 |
| Delitos contra la fe pública | Disposiciones comunes | Falsedad genérica | 2 | 3 | 5 | 5 |
| Delitos contra la fe pública | Falsificación de documentos en general | Falsedad ideológica | 1 | 0 | 0 | 0 |
| Delitos contra la fe pública | Falsificación de documentos en general | Falsificación de documentos | 4 | 5 | 2 | 4 |
| Delitos contra la humanidad | Desaparición forzosa | Desaparición comprobada | 8 | 31 | 12 | 1 |



| | | | | | | |
|-----------------------------|-------------------------------------|---|----|----|----|----|
| Delitos contra la humanidad | Desaparición forzosa | Desaparición forzada | 1 | 3 | 0 | 0 |
| Delitos contra la libertad | Ofensas al pudor publico | Exhibiciones y publicaciones obscenas | 0 | 0 | 2 | 5 |
| Delitos contra la libertad | Ofensas al pudor publico | Proposiciones sexuales a niños, niñas y adolescentes | 1 | 2 | 1 | 1 |
| Delitos contra la libertad | Proxenetismo | Publicación en los medios de comunic. Sobre del. De libertad sex. A menores | 3 | 0 | 0 | 0 |
| Delitos contra la libertad | Violación de domicilio | Violación de domicilio | 8 | 14 | 14 | 6 |
| Delitos contra la libertad | Violación de la intimidad | Difusión de imágenes , materiales audiovisuales o audios c/contenido sexual | 0 | 0 | 3 | 0 |
| Delitos contra la libertad | Violación de la intimidad | Revelar la intimidad personal o familiar confiada | 0 | 1 | 2 | 0 |
| Delitos contra la libertad | Violación de la intimidad | Violación de la intimidad | 1 | 5 | 7 | 4 |
| Delitos contra la libertad | Violación de la libertad de trabajo | Atentado contra la libertad de trabajo y asociación | 0 | 1 | 0 | 0 |
| Delitos contra la libertad | Violación de la libertad personal | Acoso | 0 | 7 | 54 | 23 |
| Delitos contra la libertad | Violación de la libertad personal | Acoso agravado | 0 | 1 | 5 | 0 |
| Delitos contra la libertad | Violación de la libertad personal | Acoso sexual | 0 | 2 | 7 | 4 |
| Delitos contra la libertad | Violación de la libertad personal | Acoso sexual agravado | 0 | 0 | 1 | 0 |
| Delitos contra la libertad | Violación de la libertad personal | Chantaje sexual | 0 | 0 | 0 | 2 |
| Delitos contra la libertad | Violación de la libertad personal | Coacción | 14 | 42 | 23 | 9 |
| Delitos contra la libertad | Violación de la libertad personal | Retención (traslado de menor de edad o | 1 | 0 | 0 | 0 |



| | | | | | | |
|----------------------------|--|---|----|----|----|----|
| | | persona incapaz) | | | | |
| Delitos contra la libertad | Violación de la libertad personal | Secuestro | 10 | 9 | 9 | 7 |
| Delitos contra la libertad | Violación de la libertad personal | Secuestro agravado | 0 | 1 | 1 | 0 |
| Delitos contra la libertad | Violación de la libertad personal | Secuestro al paso | 1 | 1 | 1 | 0 |
| Delitos contra la libertad | Violación de la libertad personal | Trata de personas | 0 | 1 | 0 | 1 |
| Delitos contra la libertad | Violación de la libertad personal (en grado tentativo) | Tentativa de secuestro | 2 | 6 | 4 | 0 |
| Delitos contra la libertad | Violación de la libertad sexual | Actos contra el pudor | 39 | 50 | 47 | 23 |
| Delitos contra la libertad | Violación de la libertad sexual | Actos contra el pudor de menores | 41 | 66 | 63 | 38 |
| Delitos contra la libertad | Violación de la libertad sexual | Sedución | 1 | 3 | 2 | 0 |
| Delitos contra la libertad | Violación de la libertad sexual | Violación a persona en estado de inconsciencia | 1 | 0 | 1 | 1 |
| Delitos contra la libertad | Violación de la libertad sexual | Violación a persona en incapacidad de resistencia | 1 | 0 | 0 | 0 |
| Delitos contra la libertad | Violación de la libertad sexual | Violación de persona en imposibilidad de resistir | 2 | 0 | 0 | 0 |
| Delitos contra la libertad | Violación de la libertad sexual | Violación sexual | 47 | 57 | 74 | 42 |
| Delitos contra la libertad | Violación de la libertad sexual | Violación sexual de menor de 14 años | 18 | 31 | 21 | 21 |
| Delitos contra la libertad | Violación de la libertad | Violación sexual de | 2 | 0 | 0 | 0 |

| | sexual | menor de edad | | | | |
|-------------------------------------|---|--|-----|-----|-----|-----|
| Delitos contra la libertad | Violación de la libertad sexual (en grado tentativa) | Tentativa de violación sexual | 15 | 27 | 17 | 14 |
| Delitos contra la seguridad pública | Contra el orden migratorio | Otros delitos contra el orden migratorio | 0 | 0 | 0 | 52 |
| Delitos contra la seguridad pública | Contra el orden migratorio | Tráfico ilícito de personas. | 0 | 1 | 0 | 0 |
| Delitos contra la seguridad pública | Ley de represión de TID (decreto ley 22095) | Distribuir droga en pequeñas cantidades o a consumo individual | 39 | 10 | 10 | 14 |
| Delitos contra la seguridad pública | Medios de transporte, comunicación y otros servicios públicos | Abandono de servicio de transporte | 0 | 0 | 0 | 1 |
| Delitos contra la seguridad pública | Medios de transporte, comunicación y otros servicios públicos | Atentado contra la seguridad común | 0 | 0 | 0 | 1 |
| Delitos contra la seguridad pública | Medios de transporte, comunicación y otros servicios públicos | Atentado contra los medios de transporte colectivo o de comunicación | 0 | 1 | 0 | 0 |
| Delitos contra la seguridad pública | Peligro común | Conducción en estado de ebriedad o drogadicción | 179 | 204 | 215 | 120 |
| Delitos contra la seguridad pública | Peligro común | Daños de obras para la defensa común | 2 | 6 | 0 | 0 |
| Delitos contra la seguridad pública | Peligro común | Estragos especiales | 0 | 1 | 0 | 0 |
| Delitos contra la seguridad pública | Peligro común | Fabricación, suministro o tenencia de materiales peligrosos (armas, | 11 | 6 | 11 | 4 |



| | | | | | | |
|-------------------------------------|---------------|--|-----|----|----|---|
| | | explosivos) | | | | |
| Delitos contra la seguridad pública | Peligro común | Otros delitos de peligro común | 1 | 3 | 0 | 2 |
| Delitos contra la seguridad pública | Peligro común | Peligro por medio de incendio o explosión | 1 | 5 | 2 | 9 |
| Delitos contra la seguridad pública | Peligro común | Sustracción o arrebato de armas de fuego en general | 0 | 1 | 0 | 0 |
| Delitos contra la seguridad pública | Peligro común | Uso de armas en estado de ebriedad o drogadicción | 0 | 1 | 0 | 1 |
| Delitos contra la seguridad pública | Salud publica | Adulteración de sustancias o bienes destinados a uso publico | 0 | 1 | 0 | 0 |
| Delitos contra la seguridad pública | Salud publica | Contaminación de aguas o sustancias destinadas al consumo | 0 | 0 | 1 | 0 |
| Delitos contra la seguridad pública | Salud publica | Inducción o instigación al consumo de droga | 0 | 4 | 0 | 0 |
| Delitos contra la seguridad pública | Salud publica | Micro comercialización de drogas | 28 | 15 | 13 | 6 |
| Delitos contra la seguridad pública | Salud publica | Micro comercialización o micro producción | 0 | 0 | 0 | 1 |
| Delitos contra la seguridad pública | Salud publica | Promoción o favorecimiento al tráfico ilícito de drogas | 1 | 0 | 0 | 1 |
| Delitos contra la seguridad pública | Salud publica | Propagación de enfermedad peligrosao contagiosa | 0 | 2 | 1 | 0 |
| Delitos contra la seguridad pública | Salud publica | Suministro indebido de droga | 1 | 0 | 0 | 1 |
| Delitos contra la seguridad pública | Salud publica | Tráfico ilícito de drogas | 116 | 99 | 3 | 5 |



| | | | | | | |
|--|--|--|----|---|---|---|
| Delitos contra la tranquilidad pública | Paz publica | Disturbios | 0 | 0 | 2 | 0 |
| Delitos contra la tranquilidad pública | Penalidad para delitos de terrorismo (D. Ley 25475 06/05/92) | Causar daños en bienes públicos o privados | 0 | 2 | 0 | 0 |
| Delitos contra la vida, el cuerpo y la salud | Aborto | Aborto | 1 | 1 | 0 | 0 |
| Delitos contra la vida, el cuerpo y la salud | Aborto | Aborto con muertesúbita | 1 | 0 | 0 | 0 |
| Delitos contra la vida, el cuerpo y la salud | Aborto | Aborto consentido | 0 | 2 | 0 | 0 |
| Delitos contra la vida, el cuerpo y la salud | Aborto | Aborto preterintencional | 0 | 1 | 1 | 0 |
| Delitos contra la vida, el cuerpo y la salud | Aborto | Aborto sin consentimiento | 3 | 0 | 0 | 1 |
| Delitos contra la vida, el cuerpo y la salud | Aborto | Auto aborto | 0 | 1 | 2 | 0 |
| Delitos contra la vida, el cuerpo y la salud | Exposición al peligro o abandono de persona en peligro | Exposición o abandono peligroso | 0 | 0 | 3 | 2 |
| Delitos contra la vida, el cuerpo y la salud | Hechos seguidos demuerte | Lesiones graves seguidas de muerte | 11 | 6 | 3 | 0 |
| Delitos contra la vida, el cuerpo y la salud | Hechos seguidos demuerte | Lesiones por PAF seguidas de muerte | 0 | 6 | 3 | 0 |
| Delitos contra la vida, el cuerpo y la salud | Hechos seguidos demuerte | Robo agravado con subsecuente muerte | 0 | 1 | 0 | 0 |
| Delitos contra la vida, el cuerpo y la salud | Homicidio | Feminicidio | 2 | 2 | 2 | 0 |



| | | | | | | |
|--|----------------------------------|---|-----|-----|-----|-----|
| Delitos contra la vida, el cuerpo y la salud | Homicidio | Homicidio calificado - asesinato | 8 | 1 | 0 | 1 |
| Delitos contra la vida, el cuerpo y la salud | Homicidio | Homicidio por PAF | 0 | 6 | 1 | 5 |
| Delitos contra la vida, el cuerpo y la salud | Homicidio | Homicidio simple | 0 | 4 | 0 | 1 |
| Delitos contra la vida, el cuerpo y la salud | Homicidio | Infanticidio | 0 | 1 | 0 | 0 |
| Delitos contra la vida, el cuerpo y la salud | Homicidio | Sicariato | 1 | 0 | 0 | 0 |
| Delitos contra la vida, el cuerpo y la salud | Homicidio culposo | Homicidio culposo | 0 | 4 | 0 | 4 |
| Delitos contra la vida, el cuerpo y la salud | Homicidio culposo | Muerte por accidente de trabajo, muerte por negligencia o impericia medica | 0 | 3 | 0 | 0 |
| Delitos contra la vida, el cuerpo y la salud | Instigación y/oayuda al suicidio | Instigación y/o ayudaal suicidio | 1 | 0 | 0 | 0 |
| Delitos contra la vida, el cuerpo y la salud | Lesiones | Daños al concebido | 2 | 0 | 0 | 0 |
| Delitos contra la vida, el cuerpo y la salud | Lesiones | Lesiones | 258 | 305 | 326 | 181 |
| Delitos contra la vida, el cuerpo y la salud | Lesiones | Lesiones culposas | 6 | 10 | 4 | 4 |
| Delitos contra la vida, el cuerpo y la salud | Lesiones | Lesiones graves | 30 | 36 | 16 | 13 |
| Delitos contra la vida, el cuerpo y la salud | Lesiones | Lesiones graves por violencia contra las mujeres e integrantes del grupo familiar | 0 | 0 | 4 | 0 |



| | | | | | | |
|--|--|--|----|----|----|----|
| Delitos contra la vida, el cuerpo y la salud | Lesiones | Lesiones graves por violencia familiar - forma agravada | 0 | 13 | 0 | 0 |
| Delitos contra la vida, el cuerpo y la salud | Lesiones | Lesiones leves | 89 | 78 | 61 | 41 |
| Delitos contra la vida, el cuerpo y la salud | Lesiones | Lesiones leves por violencia familiar | 80 | 25 | 1 | 0 |
| Delitos contra la vida, el cuerpo y la salud | Lesiones | Lesiones por PAF | 54 | 79 | 80 | 5 |
| Delitos contra la vida, el cuerpo y la salud | Lesiones | Lesiones preterintencionales con resultado fortuito | 0 | 3 | 0 | 0 |
| Delitos contra la vida, el cuerpo y la salud | Lesiones | Otras lesiones | 5 | 1 | 0 | 0 |
| Delitos contra la vida, el cuerpo y la salud | Otros delitos contra la vida, el cuerpo y la salud | Agresiones en contra de las mujeres o integrantes del grupo familiar | 0 | 0 | 12 | 5 |
| Delitos contra la vida, el cuerpo y la salud | Otros delitos contra la vida, el cuerpo y la salud | Otros delitos contra la vida, el cuerpo y la salud | 0 | 50 | 0 | 0 |
| Delitos contra la vida, el cuerpo y la salud | Tentativa de homicidio | Tentativa | 10 | 9 | 7 | 0 |
| Delitos contra la vida, el cuerpo y la salud | Tentativa de homicidio | Tentativa de feminicidio | 0 | 9 | 6 | 13 |
| Delitos contra la vida, el cuerpo y la salud | Tentativa de homicidio | Tentativa de homicidio | 3 | 1 | 0 | 8 |
| Delitos contra la voluntad popular | Ley orgánica de elecciones (ley 26859 01/10/97) | No exigir DNI con constancia de sufragio por notario o afín | 0 | 0 | 0 | 1 |

| | | | | | | |
|--|-----------------------------|--|---|---|---|---|
| Delitos contra los derechos intelectuales | Derechos de autor y conexos | Reproducción y difusión | 2 | 0 | 0 | 0 |
| Delitos contra los derechos intelectuales | Propiedad industrial | Fabricación o uso no autorizado de patente | 1 | 0 | 0 | 0 |
| Actualizado a octubre del 2020. | | | | | | |
| Nota 1: Las denuncias corresponden al lugar de la denuncia, que se refiere al lugar donde se encuentra ubicado la dependencia policial que registró la denuncia. | | | | | | |
| Nota 2: Para los años 2018, 2019 y 2020, solo comprende las denuncias registradas en el Sistema de Denuncias Policiales (SIDPOL). Información preliminar. | | | | | | |
| Fuente: Registro Nacional de Denuncias de Delitos y Faltas - Instituto Nacional de Estadística e Informática Sistema de Denuncias Policiales - Policía Nacional del Perú. | | | | | | |

De acuerdo a un análisis de estadística real y actual integrada con las denuncias policiales, incidencias de delitos que se registran en la central de cámaras de video vigilancia, arrestos ciudadanos, acciones conjuntas con personal de las diferentes comisarias, información obtenida de las juntas vecinales, comités vecinales y comunidad organizada y en el CODISEC; el problema álgido de delitos en el distrito del agustino son los delitos contra el patrimonio en su modalidad de hurto y robo de celulares con la modalidad de arrebatos que se realizan alrededor de cuatro puntos donde se presentan caos vehicular, tales son, (1) en la primera cuadra de Riva agüero y AV. Garcilaso de la vega, (2) alrededor del ovalo la paz en la cuadra 17 de Riva agüero, cesar vallejo, Ancash botón de oro y José Carlos Mariátegui altura de batería, (3) puente nuevo, Parque Constitución, José Carlos Mariátegui y av. la riel, (4) puente atarjea, Cesar vallejo, primero de mayo y riel del tren, 1ro de mayo y guayabos. De igual forma También se dan los robos en moto taxis informales y piratas que raquetean las principales arterias específicamente cuando la gente sale a trabajar a partir de las 7 de la mañana donde arrebatan carteras y celulares de las víctimas que se encuentran desprevenidas. Como se puede apreciar en las estadísticas, dichas incidencias han bajado debido a que se han identificado estos puntos y en acciones conjuntas con la policía, arrestos ciudadanos en donde inclusive participa la población se han prevenido y neutralizado estos robos, a consecuencia de esto se intervino más de mil motos informales que han sido conducidas al depósito municipal.

2.8. FENOMENOS DELICTIVOS QUE PRIORIZA EL PNSC -2019-2023, QUE AFECTAN ALDISTRITO DEL AGUSTINO.

Muertes Violentas

HOMICIDIOS

En esta variable analizaremos los tipos de denuncias por muertes violentas (HOMICIDIOS) en el periodo comprendido entre el año 2017-2021 del distrito de El Agustino el cual se cuenta con información.

COMISARIA VILLA HERMOSA, ESTADISTICA DE HOMICIDIOS

CUADRO N° 42

| COMISARIA PNP SAN PEDRO - EL AGUSTINO | | | | | |
|--|-------------|-------------|-------------|-------------|-------------|
| DESCRIPCION DE LA DENUNCIA | 2021 | 2020 | 2019 | 2018 | 2017 |
| HOMICIDIOS POR ARMA DE FUEGO | 2 | 2 | 0 | 1 | 0 |

FUENTE: Policía Nacional del Perú - Sistema de Denuncias Policiales (SIDPOL)

COMISARIA VILLA HERMOSA, ESTADISTICA DE HOMICIDIOS

En esta Jurisdicción no se aprecia otras modalidades de Homicidios con arma de fuego en esta jurisdicción.

CUADRO N° 43

| COMISARIA VILLA HERMOSA | | | | | |
|-----------------------------------|-------------|-------------|-------------|-------------|-------------|
| DESCRIPCIÓN DE LA DENUNCIA | 2021 | 2020 | 2019 | 2018 | 2017 |
| HOMICIDIOS POR ARMA DE FUEGO | 0 | 0 | 0 | 0 | 0 |

FUENTE: Policía Nacional del Perú - Sistema de Denuncias Policiales (SIDPOL)

COMISARIA SANTOYO, ESTADISTICA DE HOMICIDIOS

En el siguiente cuadro se aprecia 1 caso de homicidios por arma de fuego en 2020 y 4 casos en el 2021.

CUADRO N° 44

| COMISARIA SANTOYO | | | | | |
|-----------------------------------|-------------|-------------|-------------|-------------|-------------|
| DESCRIPCIÓN DE LA DENUNCIA | 2021 | 2020 | 2019 | 2018 | 2017 |
| HOMICIDIOS POR ARMA DE FUEGO | 4 | 1 | 0 | 0 | 0 |

FUENTE: Policía Nacional del Perú - Sistema de Denuncias Policiales (SIDPOL)

COMISARIA YERBATEROS, ESTADISTICA DE HOMICIDIOS

En esta jurisdicción no se aprecia casos de homicidios en un horizonte temporal de 5 años.

CUADRO N° 45

| COMISARIA YERBATEROS | | | | | |
|-----------------------------------|-------------|-------------|-------------|-------------|-------------|
| DESCRIPCIÓN DE LA DENUNCIA | 2021 | 2020 | 2019 | 2018 | 2017 |
| HOMICIDIOS POR ARMA DE FUEGO | 0 | 0 | 0 | 0 | 0 |

FUENTE: Policía Nacional del Perú - Sistema de Denuncias Policiales (SIDPOL)

COMISARIA SAN CAYETANO, ESTADISTICA DE HOMICIDIOS

En el siguiente cuadro se aprecia 1 homicidio por arma de fuego en 2017, 2 casos en el 2018, 1 caso en el 2019, 2 casos en el 2020 y 5 casos en el 2021, siendo notable la problemática en esta jurisdicción.

CUADRO N° 46

| COMISARIA SAN CAYETANO | | | | | |
|-----------------------------------|-------------|-------------|-------------|-------------|-------------|
| DESCRIPCION DE LA DENUNCIA | 2021 | 2020 | 2019 | 2018 | 2017 |
| HOMICIDIO POR ARMA DE FUEGO | 5 | 2 | 1 | 2 | 1 |

FUENTE: Policía Nacional del Perú - Sistema de Denuncias Policiales (SIDPOL)

COMISARIA EL AGUSTINO, ESTADISTICA DE HOMICIDIOS

En el siguiente cuadro se aprecia 3 homicidios por arma de fuego en 2018, 3 casos en el 2018, 1 caso en el 2019, 3 casos en el 2020 y 10 casos en el 2021, considerando también ha jurisdicción como las más peligrosas del distrito y donde debemos tener mayor cuidado y patrullaje.

CUADRO N° 47

| COMISARIA EL AGUSTINO | | | | | |
|-----------------------------|------|------|------|------|------|
| DESCRIPCION DE LA DENUNCIA | 2021 | 2020 | 2019 | 2018 | 2017 |
| HOMICIDIO POR ARMA DE FUEGO | 10 | 3 | 1 | 3 | 0 |

MUERTES PRODUCIDAS POR ACCIDENTES DE TRANSITO

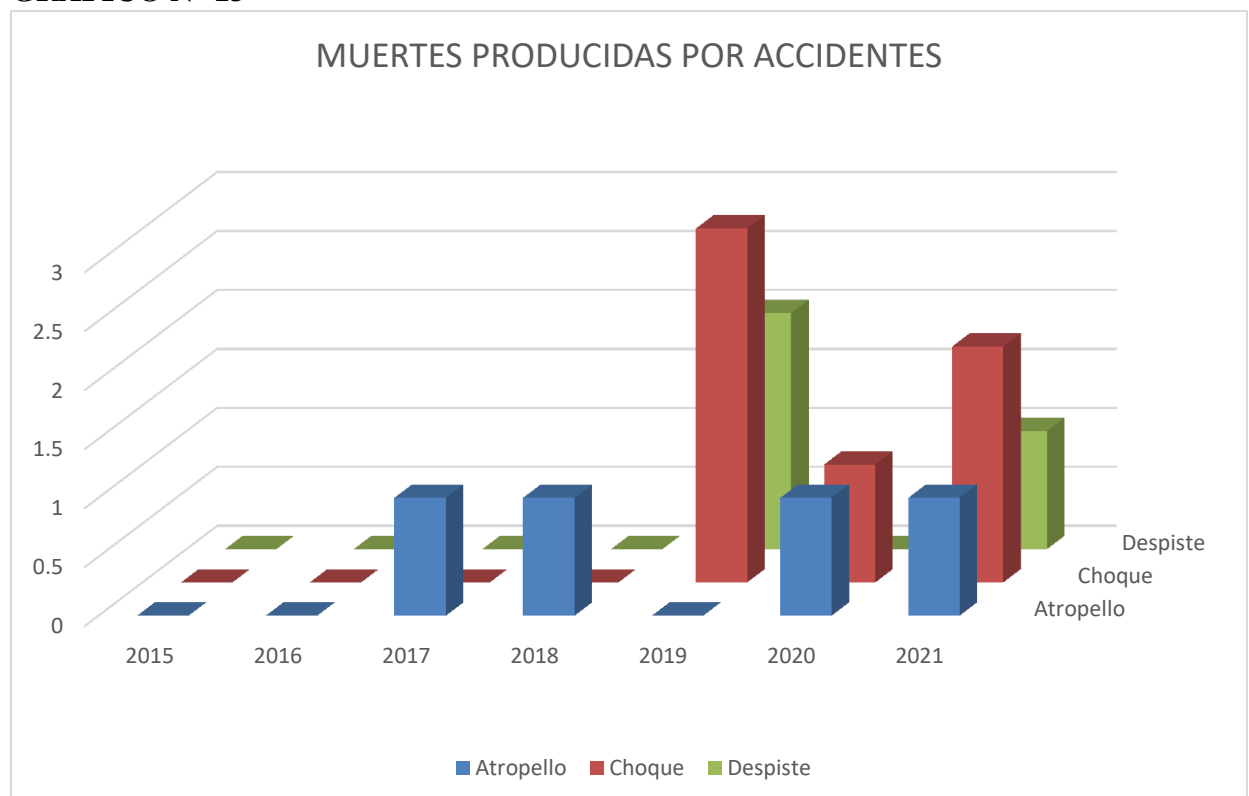
En el periodo comprendido entre el año 2015 al 2018, El Agustino presente una seria serie de datos con una tendencia cíclica hacia la baja con un total de 09 casos en total de atropello, choque, despiste.

ACCIDENTES DE TRÁNSITO AÑOS 2015-2016-2017-2018-2019-2020-2021 DISTRITO EL AGUSTINO

CUADRO N° 48

| ITEM | MODALIDAD | 2015 | 2016 | 2017 | 2018 | 2019 | 2020 | 2021 | TOTAL |
|------|-----------|------|------|------|------|------|------|------|-------|
| 1 | Atropello | 0 | 0 | 1 | 1 | 0 | 1 | 1 | 4 |
| 2 | Choque | 0 | 0 | 0 | 0 | 3 | 1 | 2 | 6 |
| 3 | Despiste | 0 | 0 | 0 | 0 | 2 | 0 | 1 | 3 |
| | | 0 | 0 | 1 | 1 | 5 | 2 | 4 | 13 |

GRAFICO N° 13



Violencia contra las mujeres, niñas, niños, adolescentes y los grupos en situación de vulnerabilidad.

En esta variable identificaremos las denuncias respecto a las denuncias de esta variable durante el periodo 2017-2021, en donde claramente se aprecia una tendencia cíclica hacia el alza en cuanto a la violencia hacia a la mujer, eso refleja que durante la pandemia ocasionada por el COVID-19, ha habido más violencia hacia la mujer y estas a su vez ha realizado las denuncias respectivas.

CUADRO N° 49

| VIOLENCIA CONTRA LA MUJER | | | | | | |
|---|------------|------------|------------|------------|------------|--------------|
| COMFAM EL AGUSTINO | 2017 | 2018 | 2019 | 2020 | 2021 | TOTAL |
| DIRECCIÓN DE SEGURIDAD CIUDADANA PNP | | | | | | |
| VIOLENCIA FAMILIAR, Y LOS INTEGRANTES DEL GRUPO FAMILIAR. | 665 | 596 | 0 | 0 | 0 | 1,261 |
| FEMINICIDIOS | 0 | 0 | 0 | 0 | 0 | 0 |
| VIOLENCIA CONTRA LA MUJER | 0 | 0 | 670 | 456 | 370 | 1,496 |
| TOTAL | 665 | 596 | 670 | 456 | 370 | 2,757 |

FUENTE COMISARIA LA FAMILIA EL AGUSTINO.

DELITOS COMETIDOS POR BANDAS CRIMINALES

En el distrito de El Agustino se ~~ha desarticulado~~ 50 bandas criminales en el año 2020 en comparación de 47 del año 2019, evidenciado un trabajo articulado entre gobierno local y la PNP y otras instituciones que contribuyen a que Lima Metropolitana, no sea la segunda región con una tasa de secuestro y robo alta.

| CUADRO N° 33 DISTRITO EL AGUSTINO: NÚMERO BANDAS DESARTICULADAS, SEGÚN MES, 2019 - 2020 | | |
|---|-----------|-----------|
| Mes | 2019 | 2020 |
| Total | 47 | 50 |
| Enero | 4 | 7 |
| Febrero | 2 | 5 |
| Marzo | 6 | 6 |
| Abril | 0 | 1 |
| Mayo | 0 | 0 |
| Junio | 1 | 4 |
| Julio | 4 | 7 |
| Agosto | 8 | 6 |
| Setiembre | 5 | 3 |
| Octubre | 8 | 5 |
| Noviembre | 5 | 6 |
| Diciembre | 4 | ... |

(-) No se registraron casos.
(...) Información no disponible.
Fuente: Ministerio del Interior - Oficina de Planeamiento y Estadística. Elaboración: Instituto Nacional de Estadística e Informática.

2.9. IDENTIFICACIÓN DE LUGARES DEL DISTRITO CON MAYOR INCIDENCIA DELICTIVA.

PUNTOS CRITICOS

Los puntos críticos con mayor índice delictivo en el distritito según información remitida por las comisarias del distrito de El Agustino.

COMISARIA SAN PEDRO

CUADRO N° 50

| N° | UBICACIÓN DEL PUNTO CRITICO | MODALIDAD DELICTIVA |
|----|--|-----------------------------|
| 1 | AV. SANTA ROSA CUADRA 4 EL AGUSTINO | HURTO DE VEHICULO |
| 2 | AV. GARCILASO DE LA VEGA CUADRA 109 EL AGUSTINO | HURTO DE VEHICULO |
| 3 | AV. GARCILASO DE LA VEGA CUADRA 3 EL AGUSTINO | HURTO |
| 4 | JR. JOSÉ BALLE RIESTRA CON GARCILASO DE LA VEGA CUADRA 6 | ROBO AGRAVADO EN BANDA |
| 5 | PASAJE MARTÍN OLAYA | ROBO AGRAVADO A MANO ARMADA |
| 6 | LA AV. GARCILASO DE LA VEGA CUADRA 4 EL AGUSTINO | ROBO AGRAVADO |
| 8 | AV. 3 DE MAYO MZ P1 LOTE 4II ZONA AAHH 7 DE OCTUBRE EL AGUSTINO | USURPACION AGRAVADA |
| 9 | AV. EL AGUSTINO PASAJE TRUJILLO FRONTIS DEL INMUEBLE 121 | HURTO |
| 10 | AV EL AGUSTINO CUADRA 3 | HURTO AGRAVADO |
| 11 | AV GARCILAZO DE LA VEGA CUADRA 3 | ROBO AGRAVADO |
| 12 | AV GARCILASO DE LA VEGA CDRA 7 DEL AAHH 7 DE COTUBRE EL AGUSTINO | TENTATIVA DE ROBO |
| 13 | AV GARCILAZO DE LA VEGA CUADRA 3 | HURTO |
| 14 | JIRON SAN MARTIN 740 EL AGUSTINO | ROBO AGRAVADO |
| 15 | AV 10 DE NOVIEMBRE CUADRA 5 COLEGIO ABANDONADO | ROBO AGRAVADO |
| 16 | AV 07 DE OCTUBRE II ZONA AA HH 07 DE OCTUBRE EL AGUSTINO | HURTO AGRAVADO |
| 17 | AV 07 DE OCTUBRE II ZONA AA HH 07 DE OCTUBRE EL AGUSTINO | HURTO AGRAVADO |
| 18 | AV GARCILAZO DE LA VEGA CUADRA 1 | ROBO |
| 19 | AV CARRETERA 330 | HURTO DE VEHICULO |
| 20 | PSJ. LOS MILGAROS 113 ASENT.H.7 DE OCTUBRE | ROBO DE CELULAR |
| 21 | AV 7 DE OCTUBRE 4TA CUADRA EL AGUSTINO | ROBO AGRAVADO |
| 22 | 7 DE OCTUBRE 1 ZONA | ROBO |
| 23 | PASAJE MARIA AUXILIADORA 123 SAN PEDRO EL AGUSTINO | HURTO DE VEHICULO |
| 24 | AV 15 DE ABRIL CUADRA 2 | HURTO DE VEHICULO |
| 25 | AV GARCILAZO DE LA VEGA 280 | EXTORSION AGRAVADA |
| 26 | AV GARCILAZO DE LA VEGA CUADRA 1 | HURTO |
| 27 | PASAJE ALCEDO CUADRA 3SAN PEDRO EL AGUSTINO | ROBO AGRAVADO |



| | | |
|----|--|----------------|
| 28 | AV EL AGUSTINO CUADRA 3 | HURTO AGRAVADO |
| 29 | PASAJE SANCHEZ CARRION 116 | HURTO AGRAVADO |
| 30 | AV GARCILAZO DE LA VEGA CUADRA 9 EL AGUSTINO | HURTO AGRAVADO |
| 31 | AV MARTIN AA HH AMAUTA 1 EL AGUSTINO | ROBO |

COMISARIA VILLA HERMOSA

CUADRO N° 51

| INCIDENCIA DELICTIVA Y PUNTOS CRITICOS - COMISARIA VILLA HERMOSA | | |
|--|---|----------------|
| NRO | LUGAR : (Av. Jr. Ca. Psje. Etc) | TIPO DE DELITO |
| 1 | JIRÓN RIO CHEPEN INTERS. AV. CESAR VALLEJO – EL AGUSTINO | HURTO Y ROBO |
| 3 | VÍA DE EVITAMIENTO – PARADERO NOCHETO – EL AGUSTINO | HURTO Y ROBO |
| 4 | CALLE URUGUAY – ALT. CUNA JARDÍN NOCHETO – EL AGUSTINO | TID |
| 5 | Av. VENEZUELA CUADRAS 1,2,3 ALT. CRUZ NOCHETO - EL AGUSTINO | TID |
| 6 | VÍA DE EVITAMIENTO – PARADERO PUENTE AMARILLO – EL AGUSTINO | HURTO Y ROBO |
| 7 | VÍA DE EVITAMIENTO – PARADERO EL PINO – EL AGUSTINO | HURTO Y ROBO |

COMISARIA SAN CAYETANO

CUADRO N° 52

| División PNP | DISTRITO | PUNTOS A OPERAR | DIAS Y TURNO MAÑANA | DIAS Y TURNO TARDE | DIAS Y TURNO NOCHE |
|--------------|-------------|---|---------------------|--------------------|--------------------|
| SAN CAYETANO | El agustino | Jirón La Mar Cdra. 346. Urb. San Cayetano | 10:00 A 12:00 | 13:00 A 17:00 | 20:00A 22:00 |
| | El agustino | Av. Riva Agüero Cdra. 5 | 10:00 A 12:00 | 13:00 A 17:00 | 20:00A 22:00 |
| | El agustino | Av. Riva Agüero Con Jr. Junín | 10:00 A 12:00 | 13:00 A 17:00 | 20:00A 22:00 |

COMISARIA EL AGUSTINO

CUADRO N° 53

| N ^a | UBICACIÓN DEL PUNTO CRITICO | MODALIDAD DELICTIVA |
|----------------|---|---------------------|
| 1 | AV. RIVA AGÜERO CUADRA 10 / JR. ALONSO PALOMINO | HURTO |
| 2 | AV. RIVA AGÜERO CUADRA 12 / JR. HOYLE PALACIOS | ROBO/HURTO AGRAVADO |
| 3 | AV. RIVA AGÜERO CUADRA 13 / ALT. MUNICIPALIDAD | ROBO/HURTO |

| | | |
|----|---|---------------------|
| 4 | AV. RIVA AGÜERO CUADRA 14 / ALT. MUNICIPALIDAD | HURTO |
| 5 | AV. RIVA AGÜERO CUADRA 15 / JR. RENAN ELIAS OLIVERA | HURTO |
| 6 | JR. HOYLE PALACIOS CUADRA 1/ JR. PEDRO CHAMOCHUMBE | ROBO/HURTO |
| 7 | PUENTE NUEVO / AV. 1ª DE MAYO | ROBO/HURTO |
| 8 | AV. JOSÉ CARLOS MARIÁTEGUI CUADRA / JR. LAS ESMERALDAS | HURTO |
| 9 | AV. JOSÉ CARLOS MARIÁTEGUI CUADRA / AV. LAS MAGNOLIAS | HURTO/ROBO AGRAVADO |
| 10 | AV. JOSÉ CARLOS MARIÁTEGUI /AV. FERROCARRIL | HURTO |
| 11 | AV. JOSÉ CARLOS MARIÁTEGUI /AV. ALGARROBOS (OVALO LA PAZ) | HURTO |
| 12 | AV. CESAR VALLEJO CUADRA 13 / ALT. HOSPITAL HIPÓLITO UNANUE | ROBO/HURTO |
| 13 | PUENTE CHARAPITA | HURTO/ROBO AGRAVADO |

COMISARIA YERBATEROS

CUADRO N° 54

| Nª | UBICACIÓN DEL PUNTO CRITICO | MODALIDAD DELICTIVA |
|----|---------------------------------------|---------------------|
| 1 | AV. GARCILASO DE LA VEGA CDRA. 04 | DCP-ROBO AGRAV. |
| 2 | PSJ. BELEN N° 217 AA.HH. 7 DE OCTUBRE | DCP-ROBO AGRAV. |
| 3 | AA.HH. 9 DE OCTUBRE-CLL.J. QUIÑONES | DCP-HURTO AGRAV. |
| 4 | AV. GARCILAZO DE LA VEGA CDRA. 3 | DCP-HURTO AGRAV |
| 5 | AA.HH. 7 DE OCTUBRE MZ. I LT. 12 | DCP-HURTO |

COMISARIA SAN CAYETANO

CUADRO N° 55

| Nª | UBICACIÓN DEL PUNTO CRITICO | MODALIDAD DELICTIVA |
|----|---|-------------------------------|
| 1 | PUENTE NUEVO (VIA EVITAMINETO-KM. 5.5 ESTE A OESTE) | DCP-ROBO |
| 2 | PUENTE PEATONAL PRIMAVERA CON VIA EVITAMIENTO KM. 6.5 | DCP-ROBO |
| 3 | AV. JOSE CARLOS MARIATEGUI CON CALLE ELHELIES | DCP-HURTO |
| 4 | AV. CIRCUNVALACION (GRIFO COCHARCA) | DCP-ROBO |
| 5 | AV. MAGNOLIAS CON AV. PLACIDO JIMENEZ | DCP-HURTO |
| 6 | AV. 3 DE DICIEMBRE | DCP-HURTO |
| 7 | AV. ANCASH CDRA. 23 A CDRA. 25 | DCP-HURTO |
| 8 | AV. LOS CALVELES CON AV. ANCASH | DCP-ROBO |
| 9 | AV. PLACIDO JIMENEZ CON AV. ANCASH | DCP-ROBO |
| 10 | PARQUE N° 4 | DCP-HURTO |
| 11 | JR. LOCUMBA CON CALLE DAVILA | DCP-ROBO |
| 12 | CALLE INCA RIPAC | DCP-ROBO |
| 13 | JR. ESPERANZA OSORES CON JR. CHAVIÑA | TID- MICROCOMERCIALIZACION |
| 14 | AV. CHIQUIAN C-23 | DCP-ROBO-HURTO |
| 15 | AV. RIVA AGÜERO C- 08.14.17 | DCP-HURTO |

| | | |
|----|--------------------------------------|---------------------------------|
| 16 | AV. LOS CLAVELES CON AV. RIVA AGÜERO | DCP ROBO-HURTO |
| 17 | AV. GRAU CON JR. LOCUMBA | DCP ROBO |
| 18 | PARQUE N° 4 | TID – MICROCOMERCIALIZACION. |

2.10. IDENTIFICACION DE LOS RECURSO CON LOS QUE CUENTA EL CODISEC PARA ABORDAR LA VICTIMIZACIÓN

1. MUNICIPALIDAD DISTRITAL DE EL AGUSTINO

La municipalidad distrital de El Agustino, se encuentra ubicado en la Av. Riva Agüero N° 1358, Lima 10 – Perú

FUNCIONARIOS:

Mg. Econ. Víctor Salcedo Ríos, Alcalde, correo electrónico vsalcedo@mdea.gob.pe, - número de teléfono (01) 7152121.

Lic Trab. Soc. Yobina Segura Macavilca, Gerente Municipal, correo electrónico ysegura@mdea.gob.pe, número telefónico 941176853.

2. GERENCIA DE SEGURIDAD CIUDADANA.

La Gerencia de Seguridad Ciudadana, se encuentra ubicada en el Av. Riva Agüero cuadra 18, Óvalo de la Paz - El Agustino.

Lima - Perú, asimismo la Secretaria Técnica de Seguridad Ciudadana, cuyo número telefónico de la central de emergencia es (01) 385-1438

Funcionario:

Cmte. PNP. ® José Luis Albarrán Ingunza, Gerente, jose Luis@peru62@hotmail.com, número telefónico (01)3133777.

RECURSO LOGÍSTICO DE LA GERENCIA DE SEGURIDAD CIUDADANA.

CUADRO N° 56

| ITEM | DESCRIPCIÓN | CANTIDAD |
|------|----------------------------|----------|
| 1 | Unidades móviles | 10 |
| 2 | Motos | 22 |
| 3 | Cámaras en total | 172 |
| 4 | Cámara de Fibra óptica | 100 |
| 5 | Fibra operativa | 95 |
| 6 | Cámaras operativas | 163 |
| 7 | Centro de video vigilancia | 3 |


LOCALES MUNICIPALES DONDE SE PRESTA EL SERVICIO DE SERENAZGO

CUADRO N° 57

| ITEM | NOMBRE DEL LOCAL MUNICIPAL | DIRECCIÓN |
|------|--|---|
| 1 | Local Principal de la Municipalidad Distrital de El Agustino | Av. Riva Agüero N° 1358 |
| 2 | Centro Municipal de Desarrollo Empresarial de El Agustino | Jr. Alfredo Tejada Díaz N° 202 |
| 3 | Observatorio del Delito “Alerta Agustino” | Ovalo de la Paz – El Agustino |
| 4 | Boulevard “La Cultura” | Jr. Ancash, cdra. 23 – costado de Tottus |
| 5 | Depósito Municipal “Mariano Baldarrago” | Calle Mariano Baldarrago S/N |
| 6 | Depósito Municipal “Maquicentro” | Calle Trinitaria S/N – 7m zona |
| 7 | Depósito Municipal “Calle 70” | Av. 01 de mayo |
| 8 | Vivero 01 | Vía de Evitamiento con Av. Ramiro Priale |
| 10 | Estadio Municipal “Marcelino Caico Arone” | Av. Plácido Jiménez con Av. Bosque Huanca |

CASSETAS Y MÓDULOS DE SEGURIDAD


CUADRO N° 58



| N° | DESCRIPCION | DIRECCIÓN |
|----|--|---|
| 1 | Caseta de Aux. Rápido “TOTUS” | Calle 04 con Av. Ancash |
| 2 | Caseta de Aux. Rápido “CEIBOS” | Calle 04 con Av. Ferrocarril |
| 3 | Caseta de Aux. Rápido “UNICON” | Av. Ferrocarril con Placido Jiménez |
| 4 | Modulo Integrado de Seguridad Ciudadana “GRAU” | Av. Grau con Jr. Junín – Frente al Cuartel |
| 5 | Modulo Integrado de Seguridad Ciudadana “PRADERAS” | Av. Las Praderas con Huarochirí |
| 6 | Puesto de Auxilio Rápido (PAR-PNP) | Av. José Carlos Mariátegui con Av. Malecón de la Amistad |
| 7 | Caseta de Aux. Rápido “ANCASH” | Av. Plácido Jiménez – Av. Ancash (Cementerio). |
| 8 | Caseta de Aux. Rápido “PIRAMIDE” | Av. Placido Jiménez con Vía de Evitamiento |
| 9 | Modulo Integrado de Seg. Ciudadana “LOS HUANCAS 1” | Ca. Martin Luther King con Av. Ferrocarril |
| 10 | Caseta de Seguridad Ciudadana “LOS HUANCAS 2” | Av. Ferrocarril - Coop. Los Huancas |
| 11 | Caseta de Seguridad Ciudadana “6TA ZONA ALTA” | Av. Los Ángeles con Av. Sta. Rosa |
| 12 | Caseta de Seguridad Ciudadana “CAHUIDE” | 3era. Zona Baja 07 de octubre – Garcilaso de La Vega Cdra. 12 |
| 13 | Caseta de Seguridad Ciudadana “ATARJEJA”. | Av. Cesar Vallejo con Av. 1° de Mayo |
| 14 | Caseta de Seguridad Ciudadana “BELLA LUZ” | Av. Garcilaso de la Vega Cdra. 2 Av. Nicolás Ayllón |
| 15 | Caseta de Seguridad Ciudadana “AMAUTA 01” | Óvalo Amauta 01 – Av. Sta. Rosa |

| | | |
|----|--|--|
| 16 | Caseta de Seguridad Ciudadana “EL TANQUE” | Av. El Agustino – Frente al tanque de agua |
| 17 | Caseta de Seguridad Ciudadana “LAS LOMAS” | Cerro San Pedro |
| 18 | Caseta de Seguridad Ciudadana de la 1° Cuadra R. Agüero. | Av. Marcelino Torres y Av. Riva Agüero |
| 19 | Modulo Integrado de Seguridad Ciudadana “LOS NOGALES” | Av. Los Nogales con Ca. A - Condominio |
| 20 | Caseta de Seguridad Ciudadana “VILLA HERMOSA” | Av. Virgen del Carmen con Av. José Martí |
| 21 | Caseta de Seguridad Ciudadana “CENICEROS” | Jr. Pisco con Ca. Luis Fumagali – Mercado 6ta zona plana |
| 22 | Caseta de Seguridad Ciudadana “SANTA MERCEDES” | Ca. Las Violetas con Av. Ferrocarril |
| 23 | Caseta de Seguridad Ciudadana “4 PUEBLOS” | Av. Alamedas Flores – Las Praderas |
| 24 | Caseta de Seguridad Ciudadana “PUENTE NUEVO” | Av. J. C. Mariátegui con 1° de Mayo |
| 25 | Caseta de Seguridad Ciudadana “PEDRO HUILCA” | Av. José Carlos Mariátegui con Av. Independencia. |
| 26 | Caseta de Seguridad Ciudadana “POSTA INDEPENDIENTE” | Av. Catalán con Av. Independiente. |
| 27 | Modulo de Seguridad Ciudadana “VECINDARIO SEGURO” | Parte Alta Lomas del Bosque |

RECURSOS HUMANOS DE LA GERENCIA DE SEGURIDAD CIUDADANA.
CUADRO N° 59



| ITEM | CARGO | CANTIDAD |
|--------------|--|------------|
| 1 | GERENTE DE GSC | 1 |
| 2 | ASISTENTE ADMINISTRATIVO DE LA GSC | 3 |
| 3 | AUXILIAR ADMINISTRATIVO - APOYO PERIODÍSTICO | 3 |
| 4 | SUB GERENTE DE SERENAZGO | 1 |
| 5 | ENCARGADO DE UNIDADES MÓVILES | 1 |
| 6 | SUPERVISORES | 6 |
| 7 | OPERADOR ZONAL | 10 |
| 8 | CHOFER DE SERENAZGO | 21 |
| 9 | SERENAZGO MOTORIZADO | 24 |
| 10 | SERENO A PIE | 45 |
| 11 | SOPORTE TÉCNICO Y PROYECTOS DE CAMARAS | 4 |
| 12 | SUPERVISOR DE CÁMARA | 2 |
| 13 | OPERADOR DE CÁMARAS | 41 |
| TOTAL | | 162 |

FUTURO DESEADO AL 2023

El Plan de Acción Distrital impulsa una serie de acciones estratégicas generadas a partir del análisis de los aspectos sociodemográficos y la situación de la seguridad ciudadana en el distrito, cuyas acciones conducen a la reducción de los indicadores de inseguridad ciudadana.

En el siguiente cuadro se muestran los principales fenómenos delictivos actuales tomada de la base estadística de ocurrencias que obra en la central de monitoreo de cámaras de video vigilancia, y el propósito del trabajo en conjunto es reducir dichos porcentajes, en un futuro deseado al 2023.

CUADRO N° 60

| FUTURO DESEADO AL 2023 EN EL DISTRITO DEL AGUSTINO | | | | | |
|---|-------------------|---------------------|---------------------|---------------------|---------------------|
| FENOMENOS DELICTIVOS | LINEA BASE | META AL 2020 | META AL 2021 | META AL 2022 | META AL 2023 |
| HOMICIDIOS | REDUCIR (20%) | REDUCIR (17%) | REDUCIR (15%) | REDUCIR (13%) | REDUCIR (10%) |
| FALLECIDOS POR ACCIDENTE DE TRANSITO | REDUCIR (20%) | REDUCIR (17%) | REDUCIR (15%) | REDUCIR (13%) | REDUCIR (10%) |
| VIOLENCIA CONTRA LAS MUJERES Y LOS INTEGRANTES DEL GRUPO FAMILIAR | REDUCIR (20%) | REDUCIR (17%) | REDUCIR (15%) | REDUCIR (13%) | REDUCIR (10%) |
| DELITOS CONTRA EL PATRIMONIO | REDUCIR (20%) | REDUCIR (17%) | REDUCIR (15%) | REDUCIR (13%) | REDUCIR (10%) |
| DELITOS COMETIDOS POR BANDAS CRIMINALES | REDUCIR (20%) | REDUCIR (17%) | REDUCIR (15%) | REDUCIR (13%) | REDUCIR (10%) |
| OTROS FENOMENOS | REDUCIR (20%) | REDUCIR (17%) | REDUCIR (15%) | REDUCIR (13%) | REDUCIR (10%) |



CAPITULO II

1.- MATRIZ DE ACTIVIDADES DEL PLAN DE ACCIÓN DISTRITAL DE SEGURIDAD CIUDADANA

| MATRIZ DE ACTIVIDADES DEL PLAN DE ACCION REGIONAL DE SEGURIDAD CIUDADANA | | | | | | | | | | | | | | | | | |
|--|--|-----------------------------------|---------------------------|----------------------|-----|-----|-----|-----|-----|-----|-----|-----|-----|-----|-----|------------|--------------------------|
| OE | Funciones CORESEC | Indicador | Unidad de Medida y fuente | Programación Mensual | | | | | | | | | | | | Meta Anual | Responsable de Ejecución |
| | | | | ENE | FEB | MAR | ABR | MAY | JUN | JUL | AGO | SET | OCT | NOV | DIC | | |
| Transversal | Sesión Ordinaria | N° Sesiones | Acta | 1 | 1 | 1 | 1 | 1 | 1 | 1 | 1 | 1 | 1 | 1 | 1 | 12 | CODISEC |
| | Consulta Pública | N° Consultas | Acta | | | 1 | | | 1 | | | 1 | | | 1 | 4 | CODISEC |
| | Evaluación de Integrantes | N° de evaluación | Informe | | | 1 | | | 1 | | | 1 | | | 1 | 4 | CODISEC |
| | Publicación Plan de Acción | Plan publicado | Plan de acción | | | 1 | | | | | | | | | | 1 | CODISEC |
| | Publicación Directorio | Directorio publicado | Directorio | | | 1 | | | | | | | | | | 1 | CODISEC |
| | Publicación de Acuerdos | Acuerdos publicados | Acuerdos | | | 1 | | | 1 | | | 1 | | | 1 | 4 | CODISEC |
| | Publicación de evaluación de integrantes | Evaluaciones publicadas | Evaluación de integrantes | | | 1 | | | 1 | | | 1 | | | 1 | 4 | CODISEC |
| | Informes de implementación de actividades del PADSC | Informes Trimestrales al CORESEC* | Informes | | | 1 | | | 1 | | | 1 | | | 1 | 4 | CODISEC |
| | Mapa de Riesgo (Distrito Capital/Distrito) | N° de mapa | Mapa | | | 1 | | | 1 | | | 1 | | | 1 | 4 | CODISEC |
| | Mapa de Delito (Distrito Capital/Distrito) | N° de mapa | Mapa | | | 1 | | | 1 | | | 1 | | | 1 | 4 | CODISEC |
| | Plan de Patrullaje Integrado (Distrito Capital/Distrito) | Formulación del Plan | Plan | | | 1 | | | | | | | | | | 1 | CODISEC |
| | | | Ejecución | | | 30 | 30 | 30 | 30 | 30 | 30 | 30 | 30 | 30 | 30 | 300 | |
| Plan de Patrullaje Municipal (Distrito Capital) | Formulación del Plan | Plan | | | 1 | | | | | | | | | | 1 | CODISEC | |
| | | Ejecución | | | 30 | 30 | 30 | 30 | 30 | 30 | 30 | 30 | 30 | 30 | 300 | | |

| OBJETIVO ESTRATÉGICO 1: REDUCIR LOS HOMICIDIOS | | | | | | | | | | | | | | | | | | | |
|--|-------------|--------------------------------|--|--|------------------------------------|-----|-----|-----|-----|-----|-----|-----|-----|-----|-----|-----|------------|--------------------------|-------------------|
| Componente | OE | Acción Estratégica | Indicador | Unidad de Medida y fuente | Programación Mensual | | | | | | | | | | | | Meta Anual | Responsable de Ejecución | |
| | | | | | ENE | FEB | MAR | ABR | MAY | JUN | JUL | AGO | SET | OCT | NOV | DIC | | | |
| FISCALIZACIÓN ADMINISTRATIVA | OE 01.03.00 | FISCALIZAR LA INGESTA DE LICOR | | | | | | | | | | | | | | | | | |
| | | A1 | Determinar la cantidad de establecimientos con licencia municipal vigente para la venta de licor en el distrito. | Padrón de locales de venta de licor con licencia vigente | Padrones de Locales Autorizados | - | | | | | | | | | | | | - | GOBIERNOS LOCALES |
| | OE 01.03.01 | A2 | Fiscalizar el cumplimiento de los horarios de atención en establecimientos de venta de licor autorizado a nivel distrital. | % De establecimientos Fiscalizados de Venta de Licor | Establecimientos de Venta de Licor | | | 12% | | 13% | | 12% | | | | | 13% | 50% | GOBIERNOS LOCALES |
| | OE 01.03.02 | A3 | Realizar operativos de fiscalización contra el consumo de alcohol en la vía pública. | N° de Operativos | Operativos | | | 10 | | 10 | | 10 | | | | | 10 | 40 | GOBIERNOS LOCALES |



| OBJETIVO ESTRATÉGICO 2: REDUCIR EL NÚMERO DE FALLECIDOS QUE GENERAN LOS ACCIDENTES DE TRÁNSITO | | | | | | | | | | | | | | | | | | | | |
|--|-------------|--|--|---|---|-----|-----|-----|-----|-----|-----|-----|-----|-------|-----|-----|------------|--------------------------|-------------------------------|-------------------------------|
| Componentes | OE | Actividad | Indicador | Unidad de Medida y fuente | Programación Mensual | | | | | | | | | | | | Meta Anual | Responsable de Ejecución | | |
| | | | | | ENE | FEB | MAR | ABR | MAY | JUN | JUL | AGO | SET | OCT | NOV | DIC | | | | |
| PREVENCIÓN DEL DELITO | OE 02.03.00 | MEJORAR LAS CONDICIONES DE SALUD EN SEGURIDAD VIAL | | | | | | | | | | | | | | | | | | |
| | 02.03.02 | A4 | Realizar evaluaciones de salud (cansancio, sobrepeso y salud ocupacional) a postulantes de licencias de conducir, conductores infractores o conductores en general. | N° De postulantes que rindieron evaluación de salud | Postulantes que rindieron evaluación de salud | | | | | | 40 | | | 20 | | | 20 | 80 | MML, MINSA, GOBIERNOS LOCALES | |
| | | A5 | Capacitaciones a líderes de comités comunitarios y comunidad en general en medidas sanitarias y de seguridad durante el uso de transporte y la vía pública, para el fortalecimiento de la salud y la seguridad vial. | N° Capacitaciones efectuadas | Capacitaciones efectuadas | | | | | 4 | | | | 2 | | | | 2 | 8 | GOBIERNOS LOCALES, PNP, MINSA |
| | OE 02.04.00 | MEJORAR LA INFRAESTRUCTURA Y ENTORNO PARA LA SEGURIDAD VIAL | | | | | | | | | | | | | | | | | | |
| | OE 02.04.04 | A9 | Implementar el sistema público de bicicletas implementado en Lima Metropolitana | % De Implementación del Sistema | Implementación del Sistema | | | | | | | | | | | | | | - | MML – GOBIERNOS LOCALES |
| FISCALIZACIÓN ADMINISTRATIVA | OE 02.05.00 | PROMOVER LA FISCALIZACIÓN DE INSTANCIAS NACIONALES, REGIONALES, LOCALES | | | | | | | | | | | | | | | | | | |
| | OE 02.05.06 | A10 | Realizar operativos de fiscalización para erradicar paraderos informales de transporte público. | N° de Operativos de Fiscalización Realizados, Trimestralmente | Operativos de Fiscalización Y Control | | | | 10 | | 10 | | | 10 | | | 10 | 40 | GOBIERNOS LOCALES | |
| | OE 02.05.07 | A11 | Realizar operativos de fiscalización para erradicar paraderos informales de transporte interprovincial de pasajeros. | N° de Operativos de Fiscalización Realizados, Trimestralmente | Operativos de Fiscalización | | | | | | | | | | | | | | - | GOBIERNOS LOCALES |
| | OE 02.05.08 | A12 | Fiscalizar a las empresas de servicios que realizan obras de mantenimiento o reparación de sus servicios con la finalidad de que cumplan con la reparación de la vía pública. | % De Empresas Fiscalizadas | Empresas Fiscalizadas | | | | | 35% | | | | 17.5% | | | 17.5% | 70% | GOBIERNO LOCAL | |
| | OE 02.05.09 | A13 | Fiscalizar y controlar a las empresas de transporte regular y no regular, pesado, de carga y de tránsito, implementado a nivel distrital. | % De Operativos de Fiscalización y Control, Trimestral | Operativos de Fiscalización y Control | | | | | 35% | | | | 17.5% | | | 17.5% | 70% | GOBIERNO LOCAL / MTC-SUTRAN | |
| | OE 02.05.10 | A14 | Realizar jornadas de sensibilización a choferes y cobradores sobre las sanciones que se aplican por imprudencias e infracciones de tránsito. | % Choferes y Cobradores Sensibilizados | Choferes y Cobradores Sensibilizados | | | | | 35% | | | | 17.5% | | | 17.5% | 70% | GOBIERNOS LOCALES | |

OBJETIVO ESTRATÉGICO 3: REDUCIR LA VIOLENCIA CONTRA LA MUJER Y LOS INTEGRANTES DEL GRUPO FAMILIAR

| Componentes | OE | Actividad | Indicador | Unidad de Medida y fuente | Programación Mensual | | | | | | | | | | | | Meta Anual | Responsable de Ejecución | | |
|------------------------------|-------------|---|---|---|---|---|-----|-----|-----|-----|-----|-----|-----|-----|-----|-----|------------|--------------------------|-------------------------|---|
| | | | | | ENE | FEB | MAR | ABR | MAY | JUN | JUL | AGO | SET | OCT | NOV | DIC | | | | |
| PREVENCIÓN DEL DELITO | OE 03.01.00 | MEJORAR LAS CAPACIDADES PARA LOS CUIDADOS FAMILIARES | | | | | | | | | | | | | | | | | | |
| | OE 03.01.02 | A25 | Implementar programas de desarrollo de competencias parentales (protección familiar) para evitar violencia sexual en niños niñas y adolescentes | N° de Beneficiarios en el Programa | Beneficiarios en el Programa | | | | | | 20 | | | 10 | | | 10 | 40 | GOBIERNO LOCAL MIMP | |
| | OE 03.01.05 | A26 | Implementar acciones preventivas en casos de riesgo de violencia contra las mujeres y los integrantes del grupo familiar en ciudades con altos índices de violencia | N° de Acciones Preventivas Realizadas | Acciones Preventivas Realizadas | | | | | 2 | | | | 1 | | | | 1 | 4 | GOBIERNO LOCAL - MINISTERIO PÚBLICO MIMP |
| | OE 03.01.08 | A27 | Implementar medidas para prevenir y sancionar a nivel local el acoso sexual en espacios públicos | N° Medidas Implementadas para Prevenir y Sancionar a Nivel Local, el Acoso Sexual en Espacios Públicos | Medidas Implementadas | | | 1 | | | 1 | | | | | | | 1 | 4 | GOBIERNO LOCAL MIMP |
| | 03.02.00 | SENSIBILIZACIÓN PÚBLICA PARA LA PREVENCIÓN DE LA VIOLENCIA | | | | | | | | | | | | | | | | | | |
| | | A31 | Implementar acciones de sensibilización en redes sociales, medios de comunicación y otros canales de difusión con mensajes dirigidos a niños/niñas y adolescentes para prevenir el abuso sexual a través de internet u otros medios tecnológicos (ciberdelito), considerando el uso permanente de las diferentes redes sociales para fines educativo y de distracción en la coyuntura actual. | N° de Acciones de Sensibilización Implementadas para la Prevención del Abuso Sexual Mediante Medios Tecnológicos | Acciones de Sensibilización Realizadas | | | 1 | | | 1 | | | | | | 1 | 4 | GOBIERNO LOCAL-PNP-MIMP | |
| FISCALIZACIÓN ADMINISTRATIVA | OE 03.04.00 | MEJORAR LA RESPUESTA DE LOS GOBIERNOS LOCALES | | | | | | | | | | | | | | | | | | |
| | 03.04.05 | A33 | Realizar alianzas territoriales para facilitar la denuncia, persecución y debida judicialización de los casos de violencia y de agresión, grupos en situación de vulnerabilidad | N° De Alianzas Territoriales Realizadas | Alianzas Territoriales Realizadas | | | | | | 2 | | | 1 | | | | 1 | 4 | PNP – GOBIERNO LOCAL MIMP |
| | | | A37 | Crear una red de espacios /organizaciones de la comunidad para la detección temprana de situaciones de violencia por motivo de género | N° De Red de Espacios/ Organizaciones de la Comunidad | Red de Espacios/ Organizaciones de La Comunidad | | | | | | 2 | | | 1 | | | 1 | 4 | PROGRAMA AURORA - GOBIERNO LOCAL MIMP |
| | OE 03.06.00 | MEJORAR EL PROCESO DE GESTION DE ATENCION | | | | | | | | | | | | | | | | | | |
| | OE 03.06.01 | A38 | Implementar el protocolo interinstitucional de acción frente al feminicidio, tentativa de feminicidio y violencia de pareja de alto riesgo | N° De Acciones de Implementación del protocolo | Acciones Implementadas | | | | | | 2 | | | 1 | | | | 1 | 4 | MIMP, MINSA, MINJUS, PNP, MP, PJ, MINEDU, RREE, Gob. Regionales y Locales |



OBJETIVO ESTRATÉGICO 4: PROMOVER ESPACIOS PUBLICOS LIBRES DE HURTO Y ROBO

| Componentes | OE | Actividad | Indicador | Unidad de Medida y fuente | Programación Mensual | | | | | | | | | | | | Meta Anual | Responsable de Ejecución | | | |
|-----------------------|-------------|--|---|---|--|---|-----|-----|-----|-----|-----|-----|-----|-----|-----|-----|------------|--------------------------|---|-----------------------------------|-------------------------|
| | | | | | ENE | FEB | MAR | ABR | MAY | JUN | JUL | AGO | SET | OCT | NOV | DIC | | | | | |
| PREVENCIÓN DEL DELITO | OE 04.01.00 | PROMOVER EL TRABAJO ARTICULADO ENTRE LA POLICIA Y MUNICIPALIDAD | | | | | | | | | | | | | | | | | | | |
| | OE 04.01.03 | A46 | Elaborar Mapas integrados que incorporen como fuente los mapas de riesgo y de delitos en los 180 distritos priorizados a nivel nacional (en base al indicador compuesto de homicidios, origen carcelario y victimización) | N° De Mapas Integrados Elaborados | Mapas Integrados | | | | | | | 1 | | | | | | 1 | 2 | PNP – GOBIERNO LOCAL | |
| | OE 04.01.04 | A47 | Implementar Sistema de Cámaras de Video vigilancia y radios integrados entre la PNP y los Gobiernos Locales de Lima Metropolitana | N° De Informes de avances de Implementación del Sistema de Cámaras de Video Vigilancia y Radio Integrado | Informes de Implementación | | | 1 | | | 1 | | | 1 | | | | 1 | 4 | PNP – GOBIERNO LOCAL | |
| | | A49 | implementar estadísticas integradas entre la PNP y los Gobiernos Locales de Lima Metropolitana | N° De Informes de implementación de estadísticas integradas entre la PNP y gobierno local | Informes de Implementación | | | | | | 1 | | | | | | | 1 | 2 | PNP-GOBIERNOS LOCALES | |
| | | A50 | Unificar los cuadrantes del Serenazgo y la PNP en los Gobiernos Locales de Lima Metropolitana | N° de informes de Implementación de la unificación de cuadrantes de serenazgo y la PNP | Informes de Implementación | | | | | | 1 | | | | | | | | 1 | 1 | PNP - GOBIERNOS LOCALES |
| | | A51 | Integrar en las centrales de emergencias del Serenazgo, a personal de la PNP, CBVP y SAMU. | N° de Informes de Implementación de Integración de Centrales de Emergencia | Informes de Implementación | | | | | | 1 | | | | | | | 1 | 2 | GOBIERNOS LOCALES-CGBVP-PNP-MINSA | |
| | | OE 04.02.00 | RECUPERACION DE ESPACIOS PUBLICOS | | | | | | | | | | | | | | | | | | |
| | | OE 04.02.01 | A52 | Instalar sistemas de iluminación y alerta en espacios públicos con poca o nula iluminación según mapas de riesgo | N° Sistemas de iluminación y Alerta Instalados | Sistemas de Iluminación y Alerta Instalados | | | 1 | | | 1 | | | 1 | | | | 1 | 4 | GOBIERNO LOCAL |
| | | OE 04.02.02 | A53 | Recuperar espacios públicos mediante infraestructura urbana, atención policial y participación ciudadana | N° de Espacios Públicos Recuperados | Espacios Públicos Recuperados | | | | | | | | | | | | | 1 | 1 | PNP – GOBIERNO LOCAL |
| | | OE 04.02.03 | A55 | Informar los avances de la Estrategia Multisectorial Barrio Seguro implementada en territorios vulnerables a la violencia | N° de Informes de las actividades ejecutadas por los barrios seguros implementados en lima metropolitana | informes de actividades | | | 1 | | | 1 | | | 1 | | | | 1 | 4 | GOBIERNO LOCAL |

OBJETIVO ESTRATÉGICO 4: PROMOVER ESPACIOS PUBLICOS LIBRES DE HURTO Y ROBO

| Componentes | OE | Actividad | Indicador | Unidad de Medida y fuente | Programación Mensual | | | | | | | | | | | | Meta Anual | Responsable de Ejecución | |
|-------------|-------------|--|--|---|---|-----|-----|-------|-----|-----|-------|-----|-----|-------|-----|-----|------------|--------------------------|---|
| | | | | | ENE | FEB | MAR | ABR | MAY | JUN | JUL | AGO | SET | OCT | NOV | DIC | | | |
| | OE 04.04.00 | FORTALECIMIENTO DEL SERENAZGO MUNICIPAL | | | | | | | | | | | | | | | | | |
| | OE 04.04.01 | A56 | Formar y capacitar a los serenos en centros especializados | % de Serenazgos Formados y Capacitados en Centros Especializados, Trimestralmente | Serenazgos Formados y Capacitados en Centros Especializados | | | 17.5% | | | 17.5% | | | 17.5% | | | 17.5% | 70% | GOBIERNO REGIONAL / LOCAL |
| | OE 04.04.03 | A58 | Remitir información al Banco de información de serenazgo a nivel regional (Nacional/ Microrregión/Región). | N° Informes Remitiendo Anexo I de D.S. 012-2019 IN de Serenos | Informes Remitidos | | | 1 | | | 1 | | | 1 | | | 1 | 4 | GOBIERNO REGIONAL / LOCAL |
| | OE 04.04.06 | A59 | Aprobar instrumentos técnicos y/o normativos sobre el servicio de serenazgo | Acciones de Socialización de Instrumentos Técnicos y/o normativos Aprobados por el MININTER | Acciones de Socialización | | | | | | 1 | | | | | | 1 | 2 | GOBIERNO REGIONAL / LOCAL |
| | | A61 | Implementar medidas de bioseguridad para los serenos | N° de Medidas de Bioseguridad adoptadas para el personal operativo de serenazgo | Medidas de Seguridad Adoptadas | | | | | | 1 | | | | | | 1 | 2 | GOBIERNO LOCAL |
| | OE 04.05.00 | PROMOVER LA PARTICIPACIÓN CIUDADANA PARA UNA ADECUADA PREVENCIÓN DEL DELITO | | | | | | | | | | | | | | | | | |
| | OE 04.05.05 | A62 | Fortalecer las rondas mixtas en la PNP y la Junta Vecinal de Seguridad Ciudadana con el apoyo de Fiscalizadores y serenazgo de las municipalidades | N° de Rondas Mixtas entre Policía y Juntas Vecinales con Apoyo de Fiscalización y Serenazgo | Rondas Mixtas entre Policía y Juntas Vecinales, Fiscalización y Serenazgo | | | 1 | | | 1 | | | 1 | | | 1 | 4 | PNP – GOBIERNO LOCAL |
| | | A63 | Fortalecer a las Juntas Vecinales mediante la asistencia técnica, capacitación y talleres participativos promovidos por la PNP | N° Capacitaciones a Juntas Vecinales de la PNP | Capacitaciones a Juntas Vecinales | | | 1 | | | 1 | | | 1 | | | 1 | 4 | PNP / JUNTAS VECINALES / GOBIERNO LOCAL |
| | OE 04.05.06 | A64 | Implementar mecanismos de rendición de cuentas públicos trimestrales sobre acciones y resultados de política local de seguridad ciudadana | N° de Rendiciones de Cuentas Públicas Efectuadas | rendición de cuentas públicas efectuadas | | | 1 | | | 1 | | | 1 | | | 1 | 4 | PNP – GOBIERNO LOCAL |
| | OE 04.05.07 | A65 | Brindar información sobre delitos brindados por las Juntas Vecinales y Red de Cooperantes promovidos por la PNP | % de Juntas Vecinales y Red de Cooperantes que Brindan Información a la PNP | Juntas Vecinales y Red de Cooperantes que Brindan Información a la PNP | | | | | | 35% | | | 17.5% | | | 17.5% | 70% | PNP / GOBIERNO LOCAL |

OBJETIVO ESTRATÉGICO 4: PROMOVER ESPACIOS PUBLICOS LIBRES DE HURTO Y ROBO

| Componentes | OE | Actividad | Indicador | Unidad de Medida y fuente | Programación Mensual | | | | | | | | | | | | Meta Anual | Responsable de Ejecución | |
|-------------|-------------|---|---|--|--|-----|-----|-----|-----|-----|-----|-----|-----|-----|-----|-----|------------|--------------------------|--------------------------------------|
| | | | | | ENE | FEB | MAR | ABR | MAY | JUN | JUL | AGO | SET | OCT | NOV | DIC | | | |
| | A66 | Implementar programas preventivos de seguridad ciudadana fomentados por los Gobiernos Locales de Lima Metropolitana y la PNP | N° de Programas Preventivos de Seguridad Ciudadana Implementados | Gobiernos Locales que Implementan Programas Preventivos de Seguridad Ciudadana | | | | | | 1 | | | | | | | 1 | 2 | PNP – GOBIERNO LOCAL |
| | A67 | Aprobar instrumentos técnicos y/o normativos para la disposición de los Gobiernos Locales sobre el sistema de video vigilancia en locales comerciales, centros comerciales y viviendas | N° Instrumentos Técnicos y/o Normativos Aprobados en Cumplimiento del D.S. 007-2020-IN | Instrumentos Técnicos y/o Normativos Aprobados | | | | | | 1 | | | | | | | | 1 | GOBIERNO LOCAL |
| | A68 | Difundir publicidad física o virtual referente a medidas de seguridad preventivas básicas | N° Acciones de Difusión de Medidas de Seguridad Preventiva Básica | Acciones de Difusión | | | 1 | | | 1 | | | 1 | | | | 1 | 4 | GOBIERNOS LOCALES- PNP- CGBVP- MINSA |
| | A69 | Difundir información relacionada a los delitos más comunes realizados por internet (sexting, grooming, sextorsión, phishing, estafa en línea y otros) y orientación de los canales de denuncias | N° Acciones de Difusión de Delitos Comunes Realizados por Internet | Acciones de Difusión | | | 1 | | | 1 | | | 1 | | | | 1 | 4 | GOBIERNO LOCAL-PNP |
| | A70 | Aplicar el Plan Estratégico para la promoción, continuidad y permanencia en el Sistema Educativo en Lima Metropolitana en los distritos con mayor índice de deserción escolar. | N° informes de Aplicación y Avances del Plan Estratégico en el Ámbito Distrital | Informes de Aplicación y Avances del Plan Estratégico | | | | | | 1 | | | | | | | 1 | 2 | DRELM, CODISEC |
| | OE 04.06.00 | INTENSIFICAR OPERATIVOS PARA DISMINUIR LOS MERCADOS ILCITOS DE OBJETOS ROBADOS, CONTRABANDO Y PIRATERIA. | | | | | | | | | | | | | | | | | |
| | OE 04.06.01 | A71 | Realizar operativos conjuntos entre la PNP, Fiscalía de la Nación y Gobierno Local ejecutados en mercados de objetos robados, contrabando y piratería | N° de Operativos Conjuntos | Operativos Conjuntos | | | | | 1 | | | | | | | 1 | 2 | MP – PNP- GOBIERNO LOCAL |
| | OE 04.07.00 | PREVENCION DEL CONSUMO DE DROGAS | | | | | | | | | | | | | | | | | |
| | OE 04.07.03 | A72 | Crear Comunidades para la prevención del consumo de drogas, a nivel distrital. | N° de Beneficiarios Insertos en las Comunidades para la Prevención del consumo de drogas | Beneficiarios Insertos en las Comunidades para la Prevención del Consumo de Drogas | | | | | | 10 | | | | | | 10 | 20 | GOBIERNO LOCAL |



BJETIVO ESTRATÉGICO 4: PROMOVER ESPACIOS PUBLICOS LIBRES DE HURTO Y ROBO

| Componentes | OE | Actividad | Indicador | Unidad de Medida y fuente | Programación Mensual | | | | | | | | | | | | Meta Anual | Responsable de Ejecución | |
|-------------|-------------|---|--|---|--|-----|-----|-----|-----|-----|-----|-----|-----|-------|-----|-----|------------|--------------------------|-------------------------------------|
| | | | | | ENE | FEB | MAR | ABR | MAY | JUN | JUL | AGO | SET | OCT | NOV | DIC | | | |
| | OE 04.10.00 | FISCALIZAR EL CUMPLIMIENTO DE LA NORMATIVA APLICADA A ESTABLECIMIENTOS COMERCIALES | | | | | | | | | | | | | | | | | |
| | OE 04.10.02 | A74 | Fiscalizar el cumplimiento de horarios de apertura y cierre de discotecas, bares, pubs y establecimientos con giros comerciales afines, a nivel distrital. | % de Establecimientos Fiscalizados | Establecimientos fiscalizados | | | | | | 35% | | | 17.5% | | | 17.5% | 70% | GOBIERNOS LOCALES |
| | | A75 | Realizar operativos de fiscalización dirigido a los operadores de los servicios de delivery a pie, en bicicleta o motocicleta, en el cumplimiento de los protocolos de seguridad sanitaria, para evitar la propagación del COVID-19. | N° de Operativos Realizados a los Operadores de Servicios Delivery en el Cumplimiento de los Protocolos para evitar la Propagación del COVID 19 | Operativos de fiscalización | | | | 2 | | 2 | | | | 2 | | 2 | 8 | GOBIERNOS LOCALES |
| | | A76 | Realizar operativos de fiscalización en el cumplimiento de protocolos de seguridad sanitaria, en los diferentes rubros comerciales y de atención al cliente, para prevenir la propagación del COVID-19. | N° Operativos de Fiscalización en el Cumplimiento de los Protocolos de Seguridad Sanitaria en los Diferentes Centros Comerciales | Operativos de fiscalización | | | | | 2 | | | 2 | | | 2 | | 6 | GOBIERNOS LOCALES |
| | OE 04.11.00 | IDENTIFICACION Y FISCALIZACION DE EVENTOS PUBLICOS QUE NO REUNAN LAS GARANTIAS DE LA LEY | | | | | | | | | | | | | | | | | |
| | OE 04.11.02 | A77 | Verificar que Los espectáculos públicos no deportivos y de entretenimiento cuenten con las garantías correspondientes, a nivel distrital. | % de Espectáculos Públicos no Deportivos Fiscalizados | Espectáculos Públicos No Deportivos Fiscalizados | | | - | | | - | | | - | | | - | - | GOBIERNOS LOCALES |
| | 04.16.00 | PROMOVER LA REINSERCIÓN SOCIAL ADULTA | | | | | | | | | | | | | | | | | |
| | | A78 | Realizar convenio para constituir a la municipalidad como unidad beneficiaria activa para el cumplimiento de las penas de prestación de servicio a la comunidad de sentenciados por faltas. | Convenio Firmado | Gobiernos locales Constituidos como unidades beneficiarias activas | | | | | | | 1 | | | | | | 1 | INPE - PRONACEJ - GOBIERNOS LOCALES |
| | 04.17.00 | PROMOVER LA REINSERCIÓN SOCIAL ADOLESCENTE | | | | | | | | | | | | | | | | | |
| | | A80 | Realizar convenio para constituir a la municipalidad como unidad receptora activa para la reinserción laboral de los adolescentes en Conflicto con la Ley Penal de los Centros Juveniles de Medio Abierto. | Convenio Firmado | Gobiernos Locales Constituidos como Unidades Receptoras Activas | | | | | | | | | | | | | - | PRONACEJ - GOBIERNOS LOCALES |



ACTIVIDADES ADICIONALES

| O E | Acción estratégica | Indicador | Unidad de Medida y fuente | Programación Mensual | | | | | | | | | | | | Meta Anual | Responsable de Ejecución | |
|---|---|---------------------------------------|---------------------------|----------------------|------|------|------|------|-----|-----|------|------|-----|------|------|------------|--------------------------|---------|
| | | | | EN E | FE B | MA R | AB R | MA Y | JUN | JUL | AG O | SE T | OCT | NO V | DI C | | | |
| ADICIONALES | Realizar campañas preventivas de delitos contra la mujer, niños, niñas y adolescentes en instituciones educativas y espacios públicos. | N° de Campañas | Campañas | - | - | 1 | - | - | 1 | - | - | 1 | - | - | 1 | 4 | CODISEC | |
| | Implementación del Plan Estratégico Vecindario Seguro, patrullaje preventivo por sectores bajo el enfoque de policía comunitaria en comisarías básicas | Formulación del Plan | Plan | 1 | - | - | - | - | - | - | - | - | - | - | - | - | 1 | CODISEC |
| | | | Ejecución | - | - | - | - | 1 | 1 | 1 | 1 | 1 | 1 | 1 | 1 | 8 | | |
| | Implementación del nuevo Código Procesal Penal en los Gobiernos Locales de Lima Metropolitana | N° Capacitaciones | Capacitaciones | - | - | - | - | 1 | - | - | - | - | - | - | - | 1 | CODISEC | |
| | Implementación de las acciones de sensibilización en redes sociales, medios de comunicación y otros canales de difusión con mensajes dirigidos a niños/niñas y adolescentes para prevenir el abuso sexual a través de internet u otros medios tecnológicos (ciberdelito), considerando el uso permanente de las diferentes redes sociales para fines educativo y de distracción en la coyuntura actual. | N° Programas de Sensibilización | Programas | - | - | - | - | - | 1 | - | - | - | - | - | - | * | 1 | CODISEC |
| | | | Publicación | - | - | 1 | - | - | - | 1 | - | - | - | 1 | - | 3 | | |
| | Operativos de fiscalización de la venta de balones de oxígeno medicinal que sobre evalúan los precios y lo adulteran, con especial enfoque en aquellos que tratan el COVID-19 | N° de Operativos | Operativos | - | - | - | - | - | - | - | - | - | - | - | - | - | - | CODISEC |
| | Regulación del aforo de concentración de personas en locales de diferentes rubros, considerando el distanciamiento social para evitar la propagación del COVID 19 | N° de Operativos | Operativos | - | - | - | 1 | 1 | 1 | 1 | 1 | 1 | 1 | 1 | 1 | 12 | CODISEC | |
| | Emitir Ordenanza Municipal referido al uso de medidas de bioseguridad para prevenir la propagación del COVID 19 o reforzando las medidas del Gobierno | Formulación de la Ordenanza Municipal | Publicación | - | - | - | 1 | - | - | - | - | - | - | - | - | 1 | CODISEC | |
| | Supervisar la implementación de un registro de los centros de expendio de alimentos a domicilio (delivery) y de la identificación de sus trabajadores, estableciendo un mecanismo de difusión de dichos centros autorizados, a través de redes sociales, página web de las municipalidades entre otros canales informativos. | N° de Registros | Informe de Registros | - | - | - | 1 | - | 1 | - | - | 1 | - | - | 1 | 4 | CODISEC | |
| Publicación | | | - | - | - | 1 | - | 1 | - | - | 1 | - | - | 1 | 4 | | | |
| Difusión de las buenas prácticas de comercio electrónico mediante publicidad electrónica | Elaboración de Publicidad Electrónica | Publicación | - | - | - | 1 | - | 1 | - | - | 1 | - | - | 1 | 4 | CODISEC | | |
| Cumplimiento de las penas de prestación de servicio a la comunidad y la asistencia de los sentenciados a las campañas que convocan las unidades beneficiarias | N° de prestaciones de Servicio de sentenciados | Servicios | - | - | - | 1 | - | 1 | - | - | 1 | - | - | 1 | 4 | CODISEC | | |

2.- MATRIZ DE ASIGNACION PRESUPUESTAL DE LAS ACTIVIDADES DEL PLAN DE ACCION DSITRITAL DE SEGURIDAD CIUDADANA.

| MATRIZ DE ACTIVIDADES DEL PLAN DE ACCION REGIONAL DE SEGURIDAD CIUDADANA | | | | | | |
|--|---|-----------------------------------|---------------------------|--------------|---------------------------|--------------------------|
| OE | Funciones CORESEC | Indicador | Unidad de Medida y fuente | Meta Anual | Asignación de Presupuesto | Responsable de Ejecución |
| Transversal | Sesión Ordinaria | N° Sesiones | Acta | 12 | S/2,500.00 | CODISEC |
| | Consulta Pública | N° Consultas | Acta | 4 | S/5,000.00 | CODISEC |
| | Evaluación de Integrantes | N° de evaluación | Informe | 4 | - | CODISEC |
| | Publicación Plan de Acción | Plan publicado | Plan de acción | 1 | - | CODISEC |
| | Publicación Directorio | Directorio publicado | Directorio | 1 | - | CODISEC |
| | Publicación de acuerdos | Acuerdos publicados | Acuerdos | 4 | - | CODISEC |
| | Publicación de evaluación de integrantes | Evaluaciones publicadas | Evaluación de integrantes | 4 | - | CODISEC |
| | Informes de implementación de actividades del PADSC | Informes Trimestrales al CORESEC* | Informes | 4 | - | CODISEC |
| | Mapa de Riesgo (Distrito Capital/Distrito) | N° de mapa | Mapa | 4 | S/500.00 | CODISEC |
| | Mapa de Delito (Distrito Capital/Distrito) | N° de mapa | Mapa | 4 | S/500.00 | CODISEC |
| Plan de Patrullaje Integrado (Distrito Capital/Distrito) | Formulación del Plan | Plan | 1 | S/150,000.00 | CODISEC | |
| | | Ejecución | | | | |
| Plan de Patrullaje Municipal (Distrito Capital) | Formulación del Plan | Plan | 1 | S/100,000.00 | CODISEC | |
| | | Ejecución | | | | |



| OBJETIVO ESTRATÉGICO 1: REDUCIR LOS HOMICIDIOS | | | | | | | | |
|--|-------------|--------------------------------|--|--|------------------------------------|---------------------------|--------------------------|-------------------|
| Componente | OE | Acción Estratégica | Indicador | Unidad de Medida y fuente | Meta Anual | Asignación de Presupuesto | Responsable de Ejecución | |
| FISCALIZACIÓN ADMINISTRATIVA | OE 01.03.00 | FISCALIZAR LA INGESTA DE LICOR | | | | | | |
| | | A1 | Determinar la cantidad de establecimientos con licencia municipal vigente para la venta de licor en el distrito. | Padrón de locales de venta de licor con licencia vigente | Padrones de Locales Autorizados | - | - | GOBIERNOS LOCALES |
| | OE 01.03.01 | A2 | Fiscalizar el cumplimiento de los horarios de atención en establecimientos de venta de licor autorizado a nivel distrital. | % De establecimientos Fiscalizados de Venta de Licor | Establecimientos de Venta de Licor | 50% | S/ 100,000.00 | GOBIERNOS LOCALES |
| | OE 01.03.02 | A3 | Realizar operativos de fiscalización contra el consumo de alcohol en la vía pública. | Nº de Operativos | Operativos | 40 | S/ 100,000.00 | GOBIERNOS LOCALES |

OBJETIVO ESTRATÉGICO 2: REDUCIR EL NÚMERO DE FALLECIDOS QUE GENERAN LOS ACCIDENTES DE TRÁNSITO

| Componentes | OE | Actividad | Indicador | Unidad de Medida y fuente | Meta Anual | Asignación de Presupuesto | Responsable de Ejecución | |
|------------------------------|-------------|--|--|---|---|---------------------------|--------------------------|-------------------------------|
| PREVENCIÓN DEL DELITO | OE 02.03.00 | MEJORAR LAS CONDICIONES DE SALUD EN SEGURIDAD VIAL | | | | | | |
| | 02.03.02 | A4 | Realizar evaluaciones de salud (cansancio, sobrepeso y salud ocupacional) a postulantes de licencias de conducir, conductores infractores o conductores en general. | N° De postulantes que rindieron evaluación de salud | Postulantes que rindieron evaluación de salud | 80 | S/. 1000.00 | MML, MINSA, GOBIERNOS LOCALES |
| | | A5 | Capacitaciones a líderes de comités comunitarios y comunidad en general en medidas sanitarias y de seguridad durante el uso de transporte y la vía pública, para el fortalecimiento de la salud y la seguridad vial. | N° Capacitaciones efectuadas | Capacitaciones efectuadas | 8 | S/.2000.00 | GOBIERNOS LOCALES, PNP, MINSA |
| | OE 02.04.00 | MEJORAR LA INFRAESTRUCTURA Y ENTORNO PARA LA SEGURIDAD VIAL | | | | | | |
| | OE 02.04.04 | A9 | Implementar el sistema público de bicicletas implementado en Lima Metropolitana | % De Implementación del Sistema | Implementación del Sistema | - | - | MML – GOBIERNOS LOCALES |
| FISCALIZACIÓN ADMINISTRATIVA | OE 02.05.00 | Promover la Fiscalización de instancias nacionales, regionales, locales | | | | | | |
| | OE 02.05.06 | A10 | Realizar operativos de fiscalización para erradicar paraderos informales de transporte público. | N° de Operativos de Fiscalización Realizados, Trimestralmente | Operativos de Fiscalización Y Control | 40 | S/.30,000.00 | GOBIERNOS LOCALES |
| | OE 02.05.07 | A11 | Realizar operativos de fiscalización para erradicar paraderos informales de transporte interprovincial de pasajeros. | N° de Operativos de Fiscalización Realizados, Trimestralmente | Operativos de Fiscalización | - | - | GOBIERNOS LOCALES |
| | OE 02.05.08 | A12 | Fiscalizar a las empresas de servicios que realizan obras de mantenimiento o reparación de sus servicios con la finalidad de que cumplan con la reparación de la vía pública. | % De Empresas Fiscalizadas | Empresas Fiscalizadas | 70% | S/.30,000.00 | GOBIERNO LOCAL |
| | OE 02.05.09 | A13 | Fiscalizar y controlar a las empresas de transporte regular y no regular, pesado, de carga y de tránsito, implementado a nivel distrital. | % De Operativos de Fiscalización y Control, Trimestral | Operativos de Fiscalización y Control | 70% | S/.30,000.00 | GOBIERNO LOCAL / MTC-SUTRAN |
| | OE 02.05.10 | A14 | Realizar jornadas de sensibilización a choferes y cobradores sobre las sanciones que se aplican por imprudencias e infracciones de tránsito. | % Choferes y Cobradores Sensibilizados | Choferes y Cobradores Sensibilizados | 70% | S/.1000.00 | GOBIERNOS LOCALES |



OBJETIVO ESTRATÉGICO 3: REDUCIR LA VIOLENCIA CONTRA LA MUJER Y LOS INTEGRANTES DEL GRUPO FAMILIAR

| Componentes | OE | Actividad | Indicador | Unidad de Medida y fuente | Meta Anual | Asignación de Presupuesto | Responsable de Ejecución | |
|------------------------------|-------------|---|---|--|---|---------------------------|--------------------------|---|
| PREVENCIÓN DEL DELITO | OE 03.01.00 | MEJORAR LAS CAPACIDADES PARA LOS CUIDADOS FAMILIARES | | | | | | |
| | OE 03.01.02 | A25 | Implementar programas de desarrollo de competencias parentales (protección familiar) para evitar violencia sexual en niños niñas y adolescentes | N° de Beneficiarios en el Programa | Beneficiarios en el Programa | 40 | S/. 2000.00 | GOBIERNO LOCAL |
| | OE 03.01.05 | A26 | Implementar acciones preventivas en casos de riesgo de violencia contra las mujeres y los integrantes del grupo familiar en ciudades con altos índices de violencia | N° de Acciones Preventivas Realizadas | Acciones Preventivas Realizadas | 4 | S/. 2000.00 | GOBIERNO LOCAL - MINISTERIO PÚBLICO |
| | OE 03.01.08 | A27 | Implementar medidas para prevenir y sancionar a nivel local el acoso sexual en espacios públicos | N° Medidas Implementadas para Prevenir y Sancionar a Nivel Local, el Acoso Sexual en Espacios Públicos | Medidas Implementadas | 4 | S/. 2000.00 | GOBIERNO LOCAL |
| | 03.02.00 | SENSIBILIZACIÓN PÚBLICA PARA LA PREVENCIÓN DE LA VIOLENCIA | | | | | | |
| | | A31 | Implementar acciones de sensibilización en redes sociales, medios de comunicación y otros canales de difusión con mensajes dirigidos a niños/niñas y adolescentes para prevenir el abuso sexual a través de internet u otros medios tecnológicos (ciberdelito), considerando el uso permanente de las diferentes redes sociales para fines educativo y de distracción en la coyuntura actual. | N° de Acciones de Sensibilización Implementadas para la Prevención del Abuso Sexual Mediante Medios Tecnológicos | Acciones de Sensibilización Realizadas | 4 | S/. 300.00 | GOBIERNO LOCAL- PNP-MIMP |
| FISCALIZACIÓN ADMINISTRATIVA | OE 03.04.00 | MEJORAR LA RESPUESTA DE LOS GOBIERNOS LOCALES | | | | | | |
| | 03.04.05 | A33 | Realizar alianzas territoriales para facilitar la denuncia, persecución y debida judicialización de los casos de violencia y de agresión, grupos en situación de vulnerabilidad | N° De Alianzas Territoriales Realizadas | Alianzas Territoriales Realizadas | 4 | S/. 1000.00 | PNP - GOBIERNO LOCAL |
| | | A37 | Crear una red de espacios /organizaciones de la comunidad para la detección temprana de situaciones de violencia por motivo de género | N° De Red de Espacios/ Organizaciones de la Comunidad | Red de Espacios/ Organizaciones de La Comunidad | 4 | S/. 2000.00 | PROGRAMA AURORA - GOBIERNO LOCAL |
| | OE 03.06.00 | MEJORAR EL PROCESO DE GESTION DE ATENCION | | | | | | |
| | OE 03.06.01 | A38 | Implementar el protocolo interinstitucional de acción frente al feminicidio, tentativa de feminicidio y violencia de pareja de alto riesgo | N° De Acciones de Implementación del protocolo | Acciones Implementadas | 4 | S/. 2000.00 | MIMP, MINSA, MINJUS, PNP, MP, PJ, MINEDU, RREE, Gov. Regionales y Locales |



| OBJETIVO ESTRATÉGICO 4: PROMOVER ESPACIOS PUBLICOS LIBRES DE HURTO Y ROBO | | | | | | | | |
|---|-------------|---|---|--|---|---------------------------|--------------------------|-----------------------------------|
| Componentes | OE | Actividad | Indicador | Unidad de Medida y fuente | Meta Anual | Asignación de Presupuesto | Responsable de Ejecución | |
| PREVENCIÓN DEL DELITO | OE 04.01.00 | PROMOVER EL TRABAJO ARTICULADO ENTRE LA POLICIA Y MUNICIPALIDAD | | | | | | |
| | OE 04.01.03 | A46 | Elaborar Mapas integrados que incorporen como fuente los mapas de riesgo y de delitos en los 180 distritos priorizados a nivel nacional (en base al indicador compuesto de homicidios, origen carcelario y victimización) | N° De Mapas Integrados Elaborados | Mapas Integrados | 2 | S/. 1000.00 | PNP – GOBIERNO LOCAL |
| | OE 04.01.04 | A47 | Implementar Sistema de Cámaras de Video vigilancia y radios integrados entre la PNP y los Gobiernos Locales de Lima Metropolitana | N° De Informes de avances de Implementación del Sistema de Cámaras de Video Vigilancia y Radio Integrado | Informes de Implementación | 4 | S/. 2000.00 | PNP – GOBIERNO LOCAL |
| | | A49 | implementar estadísticas integradas entre la PNP y los Gobiernos Locales de Lima Metropolitana | N° De Informes de implementación de estadísticas integradas entre la PNP y gobierno local | Informes de Implementación | 2 | S/. 2000.00 | PNP-GOBIERNOS LOCALES |
| | | A50 | Unificar los cuadrantes del Serenazgo y la PNP en los Gobiernos Locales de Lima Metropolitana | N° de informes de Implementación de la unificación de cuadrantes de serenazgo y la PNP | Informes de Implementación | 1 | S/. 2000.00 | PNP - GOBIERNOS LOCALES |
| | | A51 | Integrar en las centrales de emergencias del Serenazgo, a personal de la PNP, CBVP y SAMU. | N° de Informes de Implementación de Integración de Centrales de Emergencia | Informes de Implementación | 2 | S/. 2000.00 | GOBIERNOS LOCALES-CGBVP-PNP-MINSA |
| | OE 04.02.00 | RECUPERACION DE ESPACIOS PUBLICOS | | | | | | |
| | OE 04.02.01 | A52 | Instalar sistemas de iluminación y alerta en espacios públicos con poca o nula iluminación según mapas de riesgo | N° Sistemas de iluminación y Alerta Instalados | Sistemas de Iluminación y Alerta Instalados | 4 | S/. 30000.00 | GOBIERNO LOCAL |
| | OE 04.02.02 | A53 | Recuperar espacios públicos mediante infraestructura urbana, atención policial y participación ciudadana | N° de Espacios Públicos Recuperados | Espacios Públicos Recuperados | 1 | S/. 30000.00 | PNP – GOBIERNO LOCAL |
| | OE 04.02.03 | A55 | Informar los avances de la Estrategia Multisectorial Barrio Seguro implementada en territorios vulnerables a la violencia | N° de Informes de las actividades ejecutadas por los barrios seguros implementados en lima metropolitana | informes de actividades | 4 | S/. 3000.00 | GOBIERNO LOCAL |



OBJETIVO ESTRATÉGICO 4: PROMOVER ESPACIOS PUBLICOS LIBRES DE HURTO Y ROBO

| Componentes | OE | Actividad | Indicador | Unidad de Medida y fuente | Meta Anual | Asignación de Presupuesto | Responsable de Ejecución | |
|-----------------------|-------------|---|--|---|---|---------------------------|--------------------------|---|
| PREVENCIÓN DEL DELITO | OE 04.04.00 | FORTALECIMIENTO DEL SERENAZGO MUNICIPAL | | | | | | |
| | OE 04.04.01 | A56 | Formar y capacitar a los serenos en centros especializados | % de Serenazgos Formados y Capacitados en Centros Especializados, Trimestralmente | Serenazgos Formados y Capacitados en Centros Especializados | 70% | S/. 3000.00 | GOBIERNO REGIONAL / LOCAL |
| | OE 04.04.03 | A58 | Remitir información al Banco de información de serenazgo a nivel regional (Nacional/ Microrregión/Región). | N° Informes Remitiendo Anexo I de D.S. 012-2019 IN de Serenos | Informes Remitidos | 4 | S/. 200.00 | GOBIERNO REGIONAL / LOCAL |
| | OE 04.04.06 | A59 | Aprobar instrumentos técnicos y/o normativos sobre el servicio de serenazgo | Acciones de Socialización de Instrumentos Técnicos y/o normativos Aprobados por el MININTER | Acciones de Socialización | 2 | S/. 300.00 | GOBIERNO REGIONAL / LOCAL |
| | | A61 | Implementar medidas de bioseguridad para los serenos | N° de Medidas de Bioseguridad adoptadas para el personal operativo de serenazgo | Medidas de Seguridad Adoptadas | 2 | S/. 3000.00 | GOBIERNO LOCAL |
| | OE 04.05.00 | PROMOVER LA PARTICIPACIÓN CIUDADANA PARA UNA ADECUADA PREVENCIÓN DEL DELITO | | | | | | |
| | OE 04.05.05 | A62 | Fortalecer las rondas mixtas en la PNP y la Junta Vecinal de Seguridad Ciudadana con el apoyo de Fiscalizadores y serenazgo de las municipalidades | N° de Rondas Mixtas entre Policía y Juntas Vecinales con Apoyo de Fiscalización y Serenazgo | Rondas Mixtas entre Policía y Juntas Vecinales, Fiscalización y Serenazgo | 4 | S/. 50,000.00 | PNP – GOBIERNO LOCAL |
| | | A63 | Fortalecer a las Juntas Vecinales mediante la asistencia técnica, capacitación y talleres participativos promovidos por la PNP | N° Capacitaciones a Juntas Vecinales de la PNP | Capacitaciones a Juntas Vecinales | 4 | S/. 2000.00 | PNP / JUNTAS VECINALES / GOBIERNO LOCAL |
| | OE 04.05.06 | A64 | Implementar mecanismos de rendición de cuentas públicos trimestrales sobre acciones y resultados de política local de seguridad ciudadana | N° de Rendiciones de Cuentas Públicas Efectuadas | rendición de cuentas públicas efectuadas | 4 | S/. 5000.00 | PNP – GOBIERNO LOCAL |
| | OE 04.05.07 | A65 | Brindar información sobre delitos brindados por las Juntas Vecinales y Red de Cooperantes promovidos por la PNP | % de Juntas Vecinales y Red de Cooperantes que Brindan Información a la PNP | Juntas Vecinales y Red de Cooperantes que Brindan Información a la PNP | 70% | S/. 500.00 | PNP / GOBIERNO LOCAL |



OBJETIVO ESTRATÉGICO 4: PROMOVER ESPACIOS PUBLICOS LIBRES DE HURTO Y ROBO


| Componentes | OE | Actividad | Indicador | Unidad de Medida y fuente | Meta Anual | Asignación de Presupuesto | Responsable de Ejecución | |
|-----------------------|-------------|---|---|--|----------------------|---------------------------|-----------------------------------|-------------------------|
| PREVENCIÓN DEL DELITO | A66 | Implementar programas preventivos de seguridad ciudadana fomentados por los Gobiernos Locales de Lima Metropolitana y la PNP | N° de Programas Preventivos de Seguridad Ciudadana Implementados | Gobiernos Locales que Implementan Programas Preventivos de Seguridad Ciudadana | 2 | S/. 3000.00 | PNP – GOBIERNO LOCAL | |
| | A67 | Aprobar instrumentos técnicos y/o normativos para la disposición de los Gobiernos Locales sobre el sistema de video vigilancia en locales comerciales, centros comerciales y viviendas | N° Instrumentos Técnicos y/o Normativos Aprobados en Cumplimiento del D.S. 007-2020-IN | Instrumentos Técnicos y/o Normativos Aprobados | 1 | S/. 200.00 | GOBIERNO LOCAL | |
| | A68 | Difundir publicidad física o virtual referente a medidas de seguridad preventivas básicas | N° Acciones de Difusión de Medidas de Seguridad Preventiva Básica | Acciones de Difusión | 4 | S/. 500.00 | GOBIERNOS LOCALES-PNP-CGBVP-MINSA | |
| | A69 | Difundir información relacionada a los delitos más comunes realizados por internet (sexting, grooming, sextorsión, phishing, estafa en línea y otros) y orientación de los canales de denuncias | N° Acciones de Difusión de Delitos Comunes Realizados por Internet | Acciones de Difusión | 4 | S/. 500.00 | GOBIERNO LOCAL-PNP | |
| | A70 | Aplicar el Plan Estratégico para la promoción, continuidad y permanencia en el Sistema Educativo en Lima Metropolitana en los distritos con mayor índice de deserción escolar. | N° informes de Aplicación y Avances del Plan Estratégico en el Ámbito Distrital | Informes de Aplicación y Avances del Plan Estratégico | 2 | S/. 200.00 | DRELM, CODISEC | |
| | OE 04.06.00 | INTENSIFICAR OPERATIVOS PARA DISMINUIR LOS MERCADOS ILCITOS DE OBJETOS ROBADOS, CONTRABANDO Y PIRATERIA. | | | | | | |
| | OE 04.06.01 | A71 | Realizar operativos conjuntos entre la PNP, Fiscalía de la Nación y Gobierno Local ejecutados en mercados de objetos robados, contrabando y piratería | N° de Operativos Conjuntos | Operativos Conjuntos | 2 | S/. 10,000.00 | MP – PNP-GOBIERNO LOCAL |
| | OE 04.07.00 | PREVENCIÓN DEL CONSUMO DE DROGAS | | | | | | |
| OE 04.07.03 | A72 | Crear Comunidades para la prevención del consumo de drogas, a nivel distrital. | N° de Beneficiarios Insertos en las Comunidades para la Prevención del consumo de drogas | Beneficiarios Insertos en las Comunidades para la Prevención del Consumo de Drogas | 20 | S/.4000.00 | GOBIERNO LOCAL | |




| OBJETIVO ESTRATÉGICO 4: PROMOVER ESPACIOS PUBLICOS LIBRES DE HURTO Y ROBO | | | | | | | | |
|---|-------------|--|--|---|--|---------------------------|------------------------------|-------------------------------------|
| Componentes | OE | Actividad | Indicador | Unidad de Medida y fuente | Meta Anual | Asignación de Presupuesto | Responsable de Ejecución | |
| FISCALIZACIÓN ADMINISTRATIVA | OE 04.10.00 | FISCALIZAR EL CUMPLIMIENTO DE LA NORMATIVA APLICADA A ESTABLECIMIENTOS COMERCIALES | | | | | | |
| | OE 04.10.02 | A74 | Fiscalizar el cumplimiento de horarios de apertura y cierre de discotecas, bares, pubs y establecimientos con giros comerciales afines, a nivel distrital. | % de Establecimientos Fiscalizados | Establecimientos fiscalizados | 70% | S/. 50,000.00 | GOBIERNOS LOCALES |
| | | A75 | Realizar operativos de fiscalización dirigido a los operadores de los servicios de delivery a pie, en bicicleta o motocicleta, en el cumplimiento de los protocolos de seguridad sanitaria, para evitar la propagación del COVID-19. | N° de Operativos Realizados a los Operadores de Servicios Delivery en el Cumplimiento de los Protocolos para evitar la Propagación del COVID 19 | Operativos de fiscalización | 8 | S/. 50,000.00 | GOBIERNOS LOCALES |
| | | A76 | Realizar operativos de fiscalización en el cumplimiento de protocolos de seguridad sanitaria, en los diferentes rubros comerciales y de atención al cliente, para prevenir la propagación del COVID-19. | N° Operativos de Fiscalización en el Cumplimiento de los Protocolos de Seguridad Sanitaria en los Diferentes Centros Comerciales | Operativos de fiscalización | 6 | S/. 50,000.00 | GOBIERNOS LOCALES |
| | OE 04.11.00 | IDENTIFICACION Y FISCALIZACION DE EVENTOS PUBLICOS QUE NO REUNAN LAS GARANTIAS DE LA LEY | | | | | | |
| OE 04.11.02 | A77 | Verificar que Los espectáculos públicos no deportivos y de entretenimiento cuenten con las garantías correspondientes, a nivel distrital. | % de Espectáculos Públicos no Deportivos Fiscalizados | Espectáculos Públicos No Deportivos Fiscalizados | - | - | GOBIERNOS LOCALES | |
| SISTEMA DE JUSTICIA | 04.16.00 | PROMOVER LA REINSERCIÓN SOCIAL ADULTA | | | | | | |
| | | A78 | Realizar convenio para constituir a la municipalidad como unidad beneficiaria activa para el cumplimiento de las penas de prestación de servicio a la comunidad de sentenciados por faltas. | Convenio Firmado | Gobiernos locales Constituidos como unidades beneficiarias activas | 1 | S/. 300.00 | INPE - PRONACEJ - GOBIERNOS LOCALES |
| | 04.17.00 | PROMOVER LA REINSERCIÓN SOCIAL ADOLESCENTE | | | | | | |
| | A80 | Realizar convenio para constituir a la municipalidad como unidad receptora activa para la reinserción laboral de los adolescentes en Conflicto con la Ley Penal de los Centros Juveniles de Medio Abierto. | Convenio Firmado | Gobiernos Locales Constituidos como Unidades Receptoras Activas | - | - | PRONACEJ - GOBIERNOS LOCALES | |



| ACTIVIDADES ADICIONALES | | | | | | |
|---|---|---------------------------------------|---------------------------|---------------|---------------------------|--------------------------|
| O E | Acción estratégica | Indicador | Unidad de Medida y fuente | Meta Anual | Asignación de Presupuesto | Responsable de Ejecución |
| ADICIONALES | Realizar campañas preventivas de delitos contra la mujer, niños, niñas y adolescentes en instituciones educativas y espacios públicos. | N° de Campañas | Campañas | 4 | S/. 2000.00 | CODISEC |
| | Implementación del Plan Estratégico Vecindario Seguro, patrullaje preventivo por sectores bajo el enfoque de policía comunitaria en comisarías básicas | Formulación del Plan | Plan | 1 | - | CODISEC |
| | | | Ejecución | 8 | S/. 3000.00 | |
| | Implementación del nuevo Código Procesal Penal en los Gobiernos Locales de Lima Metropolitana | N° Capacitaciones | Capacitaciones | 1 | S/. 5000.00 | CODISEC |
| | Implementación de las acciones de sensibilización en redes sociales, medios de comunicación y otros canales de difusión con mensajes dirigidos a niños/niñas y adolescentes para prevenir el abuso sexual a través de internet u otros medios tecnológicos (ciberdelito), considerando el uso permanente de las diferentes redes sociales para fines educativo y de distracción en la coyuntura actual. | N° Programas de Sensibilización | Programas | 1 | - | CODISEC |
| | | | Publicación | 3 | S/. 200.00 | |
| | Operativos de fiscalización de la venta de balones de oxígeno medicinal que sobre evalúan los precios y lo adulteran, con especial enfoque en aquellos que tratan el COVID-19 | N° de Operativos | Operativos | - | - | CODISEC |
| | Regulación del aforo de concentración de personas en locales de diferentes rubros, considerando el distanciamiento social para evitar la propagación del COVID 19 | N° de Operativos | Operativos | 12 | S/. 50,000.00 | CODISEC |
| | Emitir Ordenanza Municipal referido al uso de medidas de bioseguridad para prevenir la propagación del COVID 19 o reforzando las medidas del Gobierno | Formulación de la Ordenanza Municipal | Publicación | 1 | S/. 500.00 | CODISEC |
| | Supervisar la implementación de un registro de los centros de expendio de alimentos a domicilio (delivery) y de la identificación de sus trabajadores, estableciendo un mecanismo de difusión de dichos centros autorizados, a través de redes sociales, página web de las municipalidades entre otros canales informativos. | N° de Registros | Informe de Registros | 4 | S/. 200.00 | CODISEC |
| Publicación | | | 4 | S/. 40,000.00 | | |
| Difusión de las buenas prácticas de comercio electrónico mediante publicidad electrónica | Elaboración de Publicidad Electrónica | Publicación | 4 | S/. 500.00 | CODISEC | |
| Cumplimiento de las penas de prestación de servicio a la comunidad y la asistencia de los sentenciados a las campañas que convocan las unidades beneficiarias | N° de prestaciones de Servicio de sentenciados | Servicios | 4 | S/. 3000.00 | CODISEC | |



 MG. ECON. VICTOR MODESTO SALCEDO RIOS
 ALCALDE DE LA MUNICIPALIDAD DISTRITAL DE EL AGUSTINO
 PRESIDENTE DEL COMITÉ DISTRITAL DE SEGURIDAD CIUDADANA



 CMTE. PNB. ® JOSE LUIS ALBARRAN INGUNZA
 GERENTE DE SEGURIDAD CIUDADANA EL AGUSTINO
 SECRETARIO TECNICO DE SEGURIDAD CIUDADANA